



# COMUNE DI TERNI

*Direzione Affari Istituzionali e Generali-Gabinetto del Sindaco*

## SERVIZI STATISTICI SISTEMA STATISTICO NAZIONALE

---

### RILEVAZIONE DEI PREZZI AL CONSUMO

### INDICE DEI PREZZI AL CONSUMO PER L'INTERA COLLETTIVITÀ

**GIUGNO 2025**

---

## COMUNICATO STAMPA



#### A CURA DEI SERVIZI STATISTICI DEL COMUNE DI TERNI

Analisi dati e redazione comunicato stampa: presidente della Commissione Simona Coccetta

Elaborazioni: Alessandra Pedroni

Rilevazione: Gabriella Piacentini

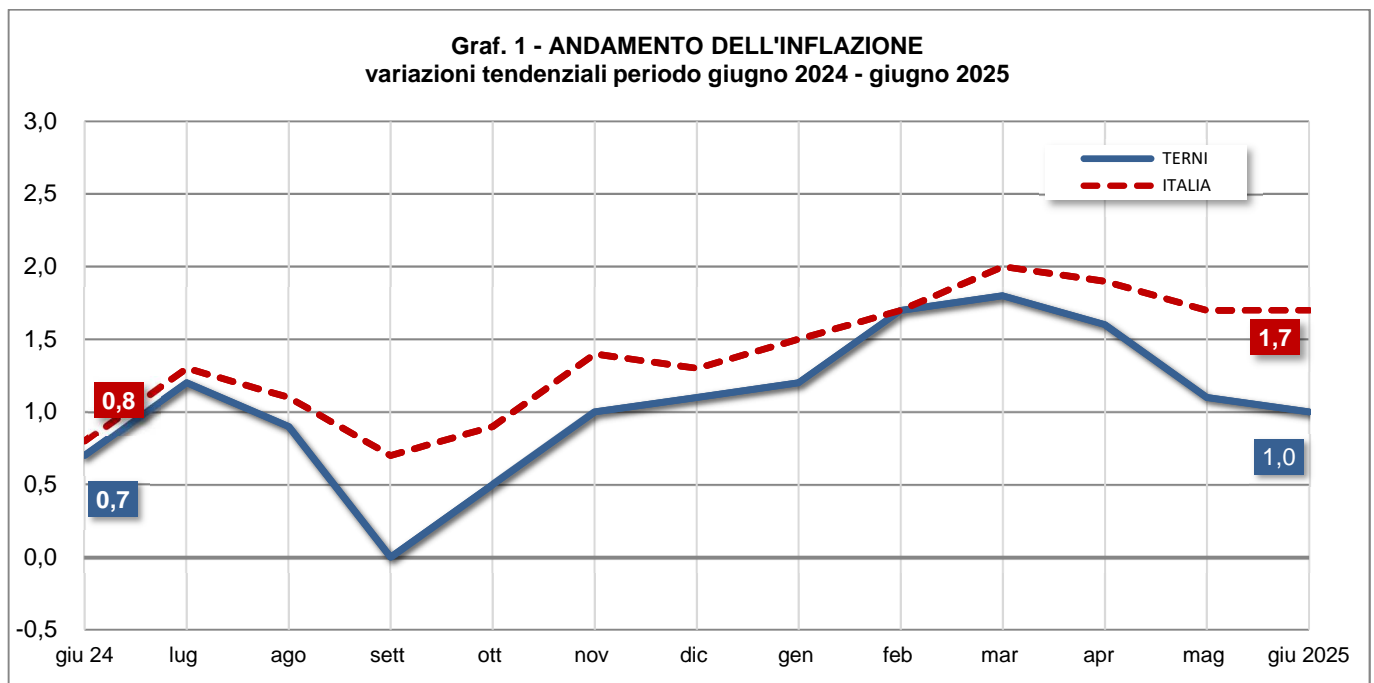
I dati rilevati nel mese sono stati validati dalla **Commissione Comunale di controllo dei prezzi al consumo 2025-26** riunitasi il giorno 6 Giugno presieduta da Simona Coccetta e aggiornati secondo le indicazioni dell'Istat al 07.07.2025. Eventuali scostamenti tra il verbale e il comunicato sono da imputare agli aggiustamenti effettuati dall'Istat al 14.07.2025 a seguito dell'elaborazione definitiva dell'indice.

## ANALISI DEI DATI

L'inflazione, ancora in discesa a giugno, si attesta a Terni a +1,0% (+1,1% a maggio) rimanendo stabilmente più bassa dei valori nazionali (+1,7% nazionale ,+1,6 a maggio).

Rispetto allo scorso anno in media i prezzi sono cresciuti dell'1% anche se alcuni capitoli di spesa hanno fatto registrare tendenze inflattive ben più alte del valore medio. In particolare, come ormai consueto gli alimentari e le bevande analcoliche, fanno registrare incrementi superiori al dato medio (+2,5) anche se più contenuti rispetto a qualche mese fa. In compenso il capitolo trasporti che racchiude carburanti e viaggi segna un valore negativo, quindi prezzi più bassi rispetto ad un anno fa con i carburanti che seppure leggermente aumentati nel mese, segnano un -5,9% rispetto a giugno 2024.

Accorciando il confronto su base mensile i prezzi rispetto a maggio sono rimasti mediamente invariati per quasi tutte le tipologie di prodotti e servizi infatti nel breve periodo, le variazioni congiunturali delle 12 divisioni, sono contenute e segnano tutte un valore inferiore all'1%, sia in positivo che in negativo, tranne *Abitazione, acqua, elettricità e combustibili* che registra un importante -1,5%.



Per quanto riguarda il carrello della spesa aumenta ancora la frutta +3,7% in un mese e 7,3% rispetto a giugno 2024. Al contrario sia nel mese che confrontando i prezzi dello scorso anno la verdura è in diminuzione.

Anche questo mese si rileva l'aumento del costo del caffè e del cacao che in anno hanno raggiunto il valore record di +24%.

Aumenti di prezzo per la carne che rispetto ad un anno fa costa ben il 4,5% in più.

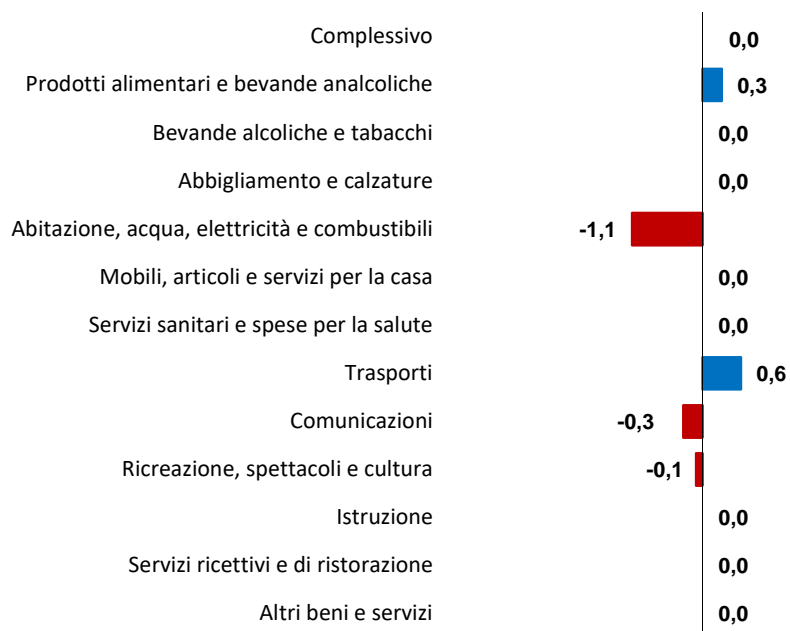
Vista la stagione estiva diversamente rispetto al passato scende il costo della birra.

## INDICI DEI PREZZI AL CONSUMO NIC PER DIVISIONE DI SPESA

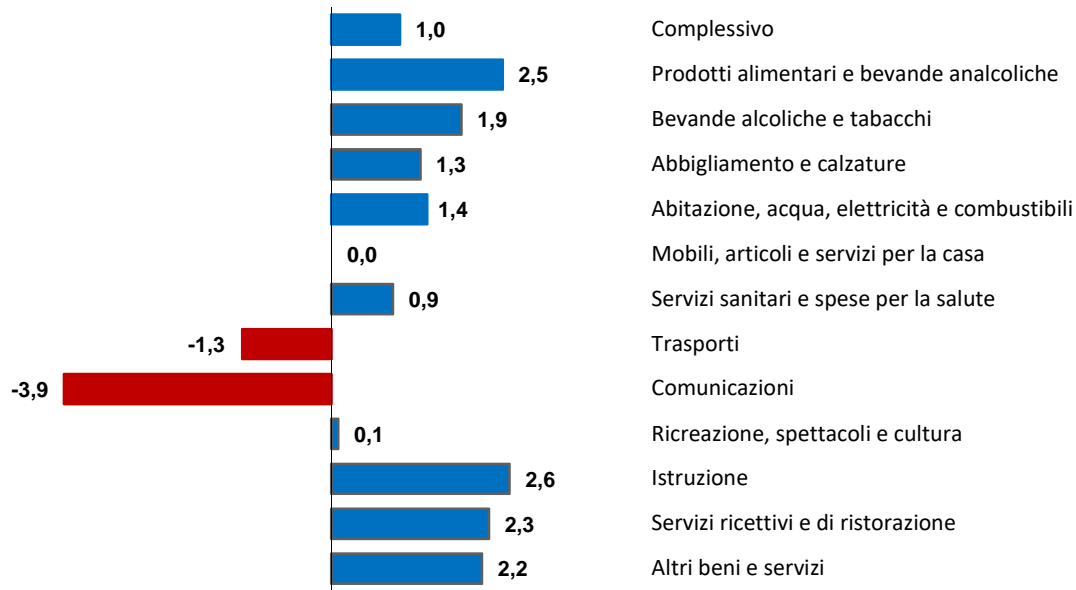
Terni, giugno 2025

DIVISIONE	Indice Nazionale intera collettività (NIC) base 2015=100	Variazioni Congiunturali (% su mese precedente)	Variazioni Tendenziali (% su stesso mese anno precedente)
Complessivo	122,9	0,0	1,0
Prodotti alimentari e bevande analcoliche	137,8	0,3	2,5
Bevande alcoliche e tabacchi	121,7	0,0	1,9
Abbigliamento e calzature	108,0	0,0	1,3
Abitazione, acqua, elettricità e combustibili	146,1	-1,1	1,4
Mobili, articoli e servizi per la casa	117,9	0,0	0,0
Servizi sanitari e spese per la salute	103,0	0,0	0,9
Trasporti	121,6	0,6	-1,3
Comunicazioni	70,8	-0,3	-3,9
Ricreazione, spettacoli e cultura	107,8	-0,1	0,1
Istruzione	82,7	0,0	2,6
Servizi ricettivi e di ristorazione	129,7	0,0	2,3
Altri beni e servizi	126,6	0,0	2,2

**Graf. 2 - VARIAZIONI CONGIUNTURALI DELL'INDICE NIC**  
maggio / giugno 2025



**Graf. 3 - VARIAZIONI TENDENZIALI DELL'INDICE NIC**  
giugno 2024 / giugno 2025



Si riporta di seguito un elenco dettagliato per classe di prodotto.

**Tab. 2 - giugno 2025**

Divisione	Indice NIC base 2015=100	Variazioni Congiunturali (% su mese precedente)	Variazioni Tendenziali (% su stesso mese anno pre- cedente)
<b>Gruppo</b>			
<b>Classe</b>			
<b>Complessivo</b>	<b>122,9</b>	<b>0,0</b>	<b>1,0</b>
<b>Prodotti alimentari e bevande analcoliche</b>	<b>137,8</b>	<b>0,3</b>	<b>2,5</b>
<i>Prodotti Alimentari</i>	<i>137,5</i>	<i>0,2</i>	<i>1,9</i>
<i>Pane e cereali</i>	<i>133,2</i>	<i>0,2</i>	<i>0,8</i>
<i>Carni</i>	<i>130,8</i>	<i>0,2</i>	<i>4,5</i>
<i>Pesci e prodotti ittici</i>	<i>128,9</i>	<i>1,2</i>	<i>0,2</i>
<i>Latte, formaggi e uova</i>	<i>132,4</i>	<i>0,3</i>	<i>3,2</i>
<i>Oli e grassi</i>	<i>167,7</i>	<i>-3,1</i>	<i>-9,8</i>
<i>Frutta</i>	<i>155,1</i>	<i>3,7</i>	<i>7,3</i>
<i>Vegetali</i>	<i>142,4</i>	<i>-1,3</i>	<i>-1,5</i>
<i>Zucchero, confetture, miele, cioccolato e dolciumi</i>	<i>136,7</i>	<i>0,2</i>	<i>3,9</i>
<i>Prodotti alimentari n.a.c.</i>	<i>130,0</i>	<i>-0,2</i>	<i>0,7</i>
<b>Bevande analcoliche</b>	<b>140,9</b>	<b>0,6</b>	<b>10,3</b>
<i>Caffè, tè e cacao</i>	<i>153,6</i>	<i>0,7</i>	<i>24,0</i>
<i>Acque minerali, bevande analcoliche, succhi di frutta e verdura</i>	<i>133,0</i>	<i>0,7</i>	<i>2,2</i>
<b>Bevande alcoliche e tabacchi</b>	<b>121,7</b>	<b>0,0</b>	<b>1,9</b>
<i>Bevande alcoliche</i>	<i>114,4</i>	<i>-0,1</i>	<i>-1,0</i>

<i>Alcolici</i>	116,7	-0,2	-1,4
<i>Vini</i>	111,1	0,4	-0,4
<i>Birre</i>	121,1	-1,1	-2,2
<i>Tabacchi</i>	124,6	0,1	3,2
<i>Tabacchi</i>	124,6	0,1	3,2
<b>Abbigliamento e calzature</b>	<b>108,0</b>	<b>0,0</b>	<b>1,3</b>
<i>Abbigliamento</i>	108,1	0,0	1,4
<i>Indumenti</i>	107,7	0,1	1,6
<i>Altri articoli d'abbigliamento e accessori per l'abbigliamento</i>	108,7	0,1	0,3
<i>Servizi di lavanderia, riparazione e noleggio abiti</i>	112,4	0,0	0,0
<i>Calzature</i>	107,2	0,0	0,8
<i>Scarpe ed altre calzature</i>	106,8	0,0	0,8
<i>Riparazione e noleggio calzature</i>	118,7	0,0	1,5
<b>Abitazione, acqua, elettricità e combustibili</b>	<b>146,1</b>	<b>-1,1</b>	<b>1,4</b>
<i>Affitti reali per abitazione</i>	108,3	0,2	2,9
<i>Affitti reali per l'abitazione principale</i>	108,3	0,2	2,9
<i>Riparazione e manutenzione della casa</i>	108,0	0,0	1,7
<i>Prodotti per la riparazione e la manutenzione della casa</i>	109,3	0,0	-0,7
<i>Servizi per la riparazione e manutenzione della casa</i>	107,9	0,0	1,9
<i>Fornitura acqua e servizi vari connessi all'abitazione</i>	125,8	0,0	2,3
<i>Fornitura acqua</i>	146,2	0,0	6,0
<i>Raccolta rifiuti</i>	120,9	0,0	-1,3
<i>Raccolta acque di scarico</i>	149,4	0,0	5,9
<i>Altri servizi per l'abitazione n.a.c.</i>	111,1	0,0	1,7
<i>Energia elettrica, gas e altri combustibili</i>	165,0	-2,5	0,2
<i>Energia elettrica</i>	180,7	-3,3	4,8
<i>Gas</i>	152,4	-1,9	-4,0
<i>Gasolio per riscaldamento</i>	123,2	-2,9	-6,7
<i>Combustibili solidi</i>	87,1	0,0	0,0
<b>Mobili, articoli e servizi per la casa</b>	<b>117,9</b>	<b>0,0</b>	<b>0,0</b>
<i>Mobili e arredi, tappeti e altri rivestimenti per pavimenti</i>	125,7	0,0	0,1
<i>Mobili e arredi</i>	126,2	0,0	0,0
<i>Tappeti e altri rivestimenti per pavimenti</i>	98,6	0,0	0,0
<i>Riparazione di mobili, arredi e rivestimenti per pavimenti</i>	109,1	0,0	0,0
<i>Articoli tessili per la casa</i>	103,9	0,0	-1,0
<i>Articoli tessili per la casa</i>	103,9	0,0	-1,0
<i>Elettrodomestici e apparecchi per la casa</i>	101,7	0,7	-0,9
<i>Grandi apparecchi domestici elettrici e non</i>	98,1	0,8	-1,1
<i>Piccoli elettrodomestici</i>	108,5	0,6	-0,1
<i>Riparazione di apparecchi per la casa</i>	111,2	0,0	0,0
<i>Cristalleria, stoviglie e utensili domestici</i>	101,4	0,0	0,0
<i>Cristalleria, stoviglie e utensili domestici</i>	101,4	0,0	0,0
<i>Utensili e attrezzature per la casa e il giardino</i>	101,1	0,0	-0,1
<i>Grandi utensili ed attrezzature per la casa ed il giardino</i>	109,3	0,0	1,6
<i>Piccoli utensili ed accessori vari</i>	100,8	0,0	-0,1
<i>Beni e servizi per la manutenzione ordinaria della casa</i>	121,5	-0,2	0,4
<i>Beni non durevoli per la casa</i>	126,6	-0,4	-0,1

Servizi per la pulizia e la manutenzione della casa	118,0	0,0	0,9
<b>Servizi sanitari e spese per la salute</b>	<b>103,0</b>	<b>0,0</b>	<b>0,9</b>
Medicinali, prodotti farmaceutici, attrezzature e apparecchiature medicali	99,5	0,0	1,2
Prodotti farmaceutici	100,5	0,0	1,3
Altri prodotti medicali	96,6	1,2	2,5
Attrezzature ed apparecchi terapeutici	94,2	0,0	-0,1
Servizi ambulatoriali	106,4	0,0	1,0
Servizi medici	106,2	0,0	1,1
Servizi dentistici	104,4	0,0	0,0
Servizi paramedici	106,9	0,0	1,2
Servizi ospedalieri	100,0	0,0	0,0
Servizi ospedalieri	100,0	0,0	0,0
<b>Trasporti</b>	<b>121,6</b>	<b>0,6</b>	<b>-1,3</b>
Acquisto mezzi di trasporto	121,2	0,0	-0,1
Automobili	121,1	0,0	-0,2
Motocicli e ciclomotori	118,5	0,0	0,8
Biciclette e monopattini	124,4	-0,2	-1,0
Spese di esercizio mezzi di trasporto	118,3	0,3	-2,6
Pezzi di ricambio e accessori per mezzi di trasporto privati	121,3	0,0	0,4
Carburanti e lubrificanti per mezzi di trasporto privati	114,8	0,5	-5,9
Manutenzione e riparazione mezzi di trasporto privati	125,9	0,0	0,6
Altri servizi relativi ai mezzi di trasporto privati	115,1	0,0	2,0
Servizi di trasporto	137,8	3,2	2,5
Trasporto passeggeri su rotaia	135,9	-0,1	0,9
Trasporto passeggeri su strada	106,9	0,0	0,0
Trasporto aereo passeggeri	247,8	8,7	2,9
Trasporto marittimo e per vie d'acqua interne	149,4	2,8	18,0
Trasporto multimodale passeggeri	102,3	0,0	0,0
Acquisto di altri servizi di trasporto	101,4	0,0	0,0
<b>Comunicazioni</b>	<b>70,8</b>	<b>-0,3</b>	<b>-3,9</b>
Servizi postali	143,3	0,0	4,3
Servizi postali	143,3	0,0	4,3
Apparecchi telefonici e telefax	34,9	-0,9	-12,8
Apparecchi telefonici e telefax	34,9	-0,9	-12,8
Servizi di telefonia e telefax	91,8	-0,1	0,4
Servizi di telefonia e telefax	91,8	-0,1	0,4
<b>Ricreazione, spettacoli e cultura</b>	<b>107,8</b>	<b>-0,1</b>	<b>0,1</b>
Apparecchi audiovisivi, fotografici e informatici	67,7	-1,7	-7,5
Apparecchi di ricezione, registrazione e riproduzione di suoni e immagini	36,9	-2,4	-9,1
Apparecchi fotografici e cinematografici e strumenti ottici	129,2	-6,2	-3,2
Apparecchi per il trattamento dell'informazione	87,3	-0,6	-7,7
Supporti di registrazione	90,4	-4,4	-2,3
Altri beni durevoli per ricreazione e cultura	136,7	0,0	1,0
Beni durevoli per ricreazione all'aperto	150,4	0,0	1,2
Strumenti musicali e beni durevoli per ricreazione al coperto	113,0	0,0	0,4
Altri articoli e attrezzature per attività ricreative, giardinaggio e animali	116,9	0,5	-0,1

Giochi, giocattoli e hobby	97,7	0,3	1,3
Articoli sportivi, per campeggio e attività ricreative all'aperto	103,3	0,0	-2,4
Articoli per giardinaggio, piante e fiori	115,6	0,0	-0,5
Animali domestici e relativi prodotti	138,2	1,2	-0,4
Servizi veterinari e altri servizi per animali domestici	102,4	0,0	0,6
Servizi ricreativi e culturali	108,7	0,1	1,9
Servizi ricreativi e sportivi	138,0	0,5	6,6
Servizi culturali	112,7	-0,4	3,3
Giochi, lotterie e scommesse	100,0	0,0	0,0
Giornali, libri e articoli di cartoleria	121,3	-0,5	3,4
Libri	109,4	-0,2	1,8
Giornali e periodici	125,2	0,4	5,5
Articoli di cartoleria e materiale da disegno	128,0	-1,1	3,2
Pacchetti vacanza	139,8	2,9	7,5
Pacchetti vacanza	139,8	2,9	7,5
<b>Istruzione</b>	<b>82,7</b>	<b>0,0</b>	<b>2,6</b>
Scuola dell'infanzia ed istruzione primaria	110,1	0,0	0,6
Scuola dell'infanzia ed istruzione primaria	110,1	0,0	0,6
Istruzione secondaria	96,8	0,0	2,5
Istruzione secondaria	96,8	0,0	2,5
Istruzione universitaria	51,9	0,0	5,9
Istruzione universitaria	51,9	0,0	5,9
Corsi d'istruzione e formazione non definibili per livello	100,9	0,0	0,0
Corsi d'istruzione e formazione non definibili per livello	100,9	0,0	0,0
<b>Servizi ricettivi e di ristorazione</b>	<b>129,7</b>	<b>0,0</b>	<b>2,3</b>
Servizi di ristorazione	126,7	0,0	3,9
Ristoranti, bar e simili	126,7	0,0	3,6
Mense	123,6	0,0	8,7
Servizi di alloggio	140,6	-0,3	-3,0
Servizi di alloggio	140,6	-0,3	-3,0
<b>Altri beni e servizi</b>	<b>126,6</b>	<b>0,0</b>	<b>2,2</b>
Beni e servizi per la cura della persona	111,2	0,1	0,2
Servizi di parrucchiere e trattamenti di bellezza	103,9	0,2	0,2
Apparecchi elettrici per la cura della persona	117,9	0,9	8,5
Altri apparecchi non elettrici, articoli e prodotti per la cura della persona	119,1	-0,3	-0,3
Effetti personali n.a.c.	135,2	0,0	5,1
Gioielleria ed orologeria	182,3	0,0	10,6
Altri effetti personali	102,8	0,0	0,8
Assistenza sociale	121,4	0,0	4,2
Assistenza sociale	121,4	0,0	4,2
Assicurazioni	143,8	0,3	5,5
Servizi assicurativi connessi all'abitazione	114,4	0,4	1,1
Servizi assicurativi connessi alla salute	100,4	0,0	-1,9
Assicurazioni sui mezzi di trasporto	149,4	0,4	6,3
Servizi finanziari n.a.c.	129,2	0,0	0,5
Altri servizi finanziari n.a.c.	129,2	0,0	0,5

<i>Altri servizi n.a.c.</i>	<i>129,8</i>	<i>0,0</i>	<i>1,3</i>
<i>Altri servizi n.a.c.</i>	<i>129,8</i>	<i>0,0</i>	<i>1,3</i>

(i) quota di imputazioni superiore al 50% (in termini di prezzi mancanti o peso).

*Il Funzionario*

*Dott.ssa Simona Coccetta*