



COMUNE DI TERNI

Direzione Affari Istituzionali e Generali-Gabinetto del Sindaco

SERVIZI STATISTICI SISTEMA STATISTICO NAZIONALE

RILEVAZIONE DEI PREZZI AL CONSUMO

INDICE DEI PREZZI AL CONSUMO PER L'INTERA COLLETTIVITÀ

MAGGIO 2025

COMUNICATO STAMPA



A CURA DEI SERVIZI STATISTICI DEL COMUNE DI TERNI

Analisi dati e redazione comunicato stampa: presidente della Commissione Simona Coccetta

Elaborazioni: Alessandra Pedroni

Rilevazione: Gabriella Piacentini

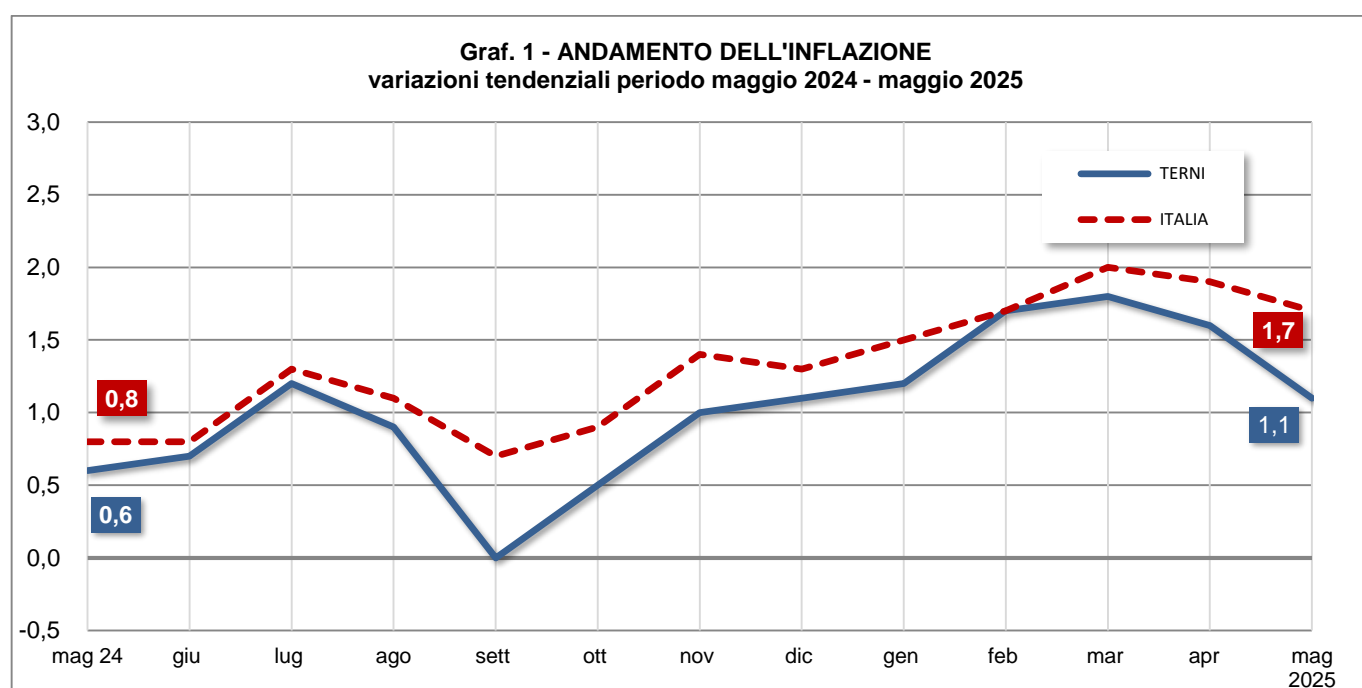
I dati rilevati nel mese sono stati validati dalla **Commissione Comunale di controllo dei prezzi al consumo 2025-26** riunitasi il giorno 6 Giugno presieduta da Simona Coccetta e aggiornati secondo le indicazioni dell'Istat al 04.06.2025. Eventuali scostamenti tra il verbale e il comunicato sono da imputare agli aggiustamenti effettuati dall'Istat al 12.06.2025 a seguito dell'elaborazione definitiva dell'indice.

ANALISI DEI DATI

Anche questo mese l'inflazione a Terni risulta essere inferiore al dato nazionale. A maggio infatti scende ulteriormente a 1,1% contro l'1,7% registrato a livello nazionale (stime preliminari).

Su base mensile si è registrata una flessione media pari a -0,1% mentre a livello nazionale la variazione è nulla.

Per tipologia di prodotti e servizi però, si sono registrati andamenti molto differenti. Infatti tra i diversi capitoli di spesa si sono rilevati, sia rispetto ad aprile che all'anno precedente, rincari abbastanza rilevanti per gli *Alimentari*, *Ricreazione spettacoli e cultura* e *Servizi ricettivi*, in calo i *Trasporti*.



Per quanto riguarda il carrello della spesa i principali aumenti hanno interessato la margarina, oltre all'ormai consueto rincaro del cacao e del caffè.

Risale leggermente il prezzo della frutta mentre scende quello relativo ai vegetali.

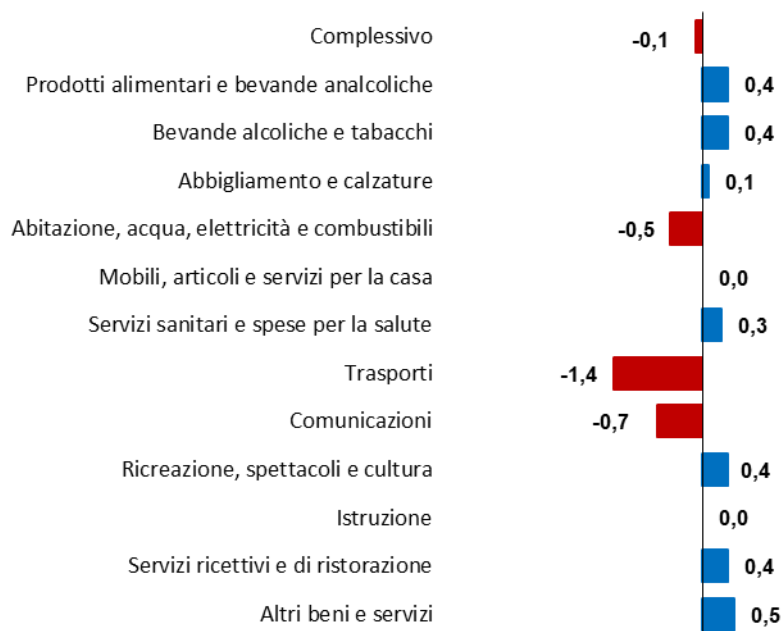
Calo fisiologico dei prezzi dei voli dopo l'aumento dello scorso mese per le festività pasquali.

INDICI DEI PREZZI AL CONSUMO NIC PER DIVISIONE DI SPESA

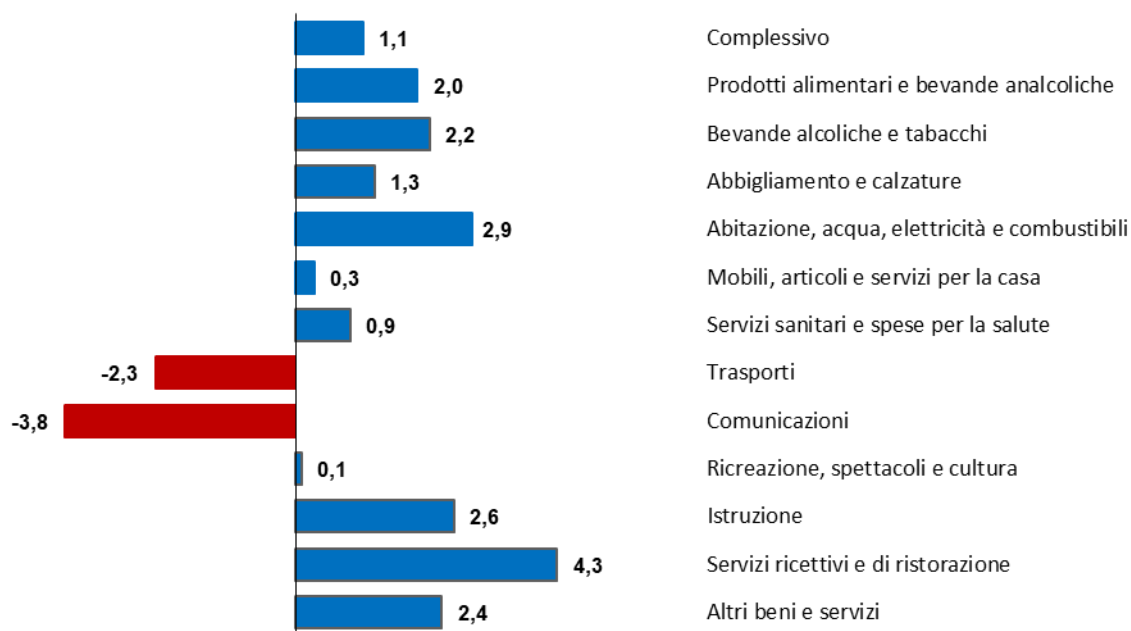
Terni, maggio 2025

DIVISIONE	Indice Nazionale intera collettività (NIC) base 2015=100	Variazioni Congiunturali (% su mese precedente)	Variazioni Tendenziali (% su stesso mese anno precedente)
Complessivo	122,9	-0,1	1,1
Prodotti alimentari e bevande analcoliche	137,4	0,4	2,0
Bevande alcoliche e tabacchi	121,7	0,4	2,2
Abbigliamento e calzature	108,0	0,1	1,3
Abitazione, acqua, elettricità e combustibili	147,7	-0,5	2,9
Mobili, articoli e servizi per la casa	117,9	0,0	0,3
Servizi sanitari e spese per la salute	103,0	0,3	0,9
Trasporti	120,9	-1,4	-2,3
Comunicazioni	71,0	-0,7	-3,8
Ricreazione, spettacoli e cultura	107,9	0,4	0,1
Istruzione	82,7	0,0	2,6
Servizi ricettivi e di ristorazione	129,7	0,4	4,3
Altri beni e servizi	126,6	0,5	2,4

Graf. 2 - VARIAZIONI CONGIUNTURALI DELL'INDICE NIC
aprile / maggio 2025



Graf. 3 - VARIAZIONI TENDENZIALI DELL'INDICE NIC
maggio 2024 / maggio 2025



Si riporta di seguito un elenco dettagliato per classe di prodotto.

Tab. 2 - maggio 2025

Divisione	Indice NIC base 2015=100	Variazioni Congiunturali (% su mese precedente)	Variazioni Ten- denziali (% su stesso mese anno pre- cedente)
Gruppo			
Classe			
Complessivo	122,9	-0,1	1,1
Prodotti alimentari e bevande analcoliche	137,4	0,4	2,0
<i>Prodotti Alimentari</i>	137,2	0,3	1,3
<i>Pane e cereali</i>	133,0	0,1	1,6
<i>Carni</i>	130,6	0,4	4,1
<i>Pesci e prodotti ittici</i>	127,4	1,8	-1,6
<i>Latte, formaggi e uova</i>	132,0	0,5	3,4
<i>Oli e grassi</i>	173,0	1,4	-6,3
<i>Frutta</i>	149,6	1,2	-3,2
<i>Vegetali</i>	144,3	-1,6	1,0
<i>Zucchero, confetture, miele, cioccolato e dolciumi</i>	136,4	0,0	3,4
<i>Prodotti alimentari n.a.c.</i>	130,3	0,4	1,6
Bevande analcoliche	140,0	1,3	9,8
<i>Caffè, tè e cacao</i>	152,6	3,4	24,8
<i>Acque minerali, bevande analcoliche, succhi di frutta e verdura</i>	132,1	0,0	1,0

Bevande alcoliche e tabacchi	121,7	0,4	2,2
Bevande alcoliche	114,5	1,3	-0,4
Alcolici	116,9	2,1	-0,5
Vini	110,7	2,1	-0,3
Birre	122,5	-0,7	-0,4
Tabacchi	124,5	0,0	3,2
Tabacchi	124,5	0,0	3,2
Abbigliamento e calzature	108,0	0,1	1,3
Abbigliamento	108,1	0,2	1,5
Indumenti	107,6	0,1	1,5
Altri articoli d'abbigliamento e accessori per l'abbigliamento	108,6	-0,1	1,6
Servizi di lavanderia, riparazione e noleggio abiti	112,4	0,0	0,0
Calzature	107,2	0,0	0,8
Scarpe ed altre calzature	106,8	0,0	0,8
Riparazione e noleggio calzature	118,7	0,0	1,5
Abitazione, acqua, elettricità e combustibili	147,7	-0,5	2,9
Affitti reali per abitazione	108,1	0,4	2,8
Affitti reali per l'abitazione principale	108,1	0,4	2,8
Riparazione e manutenzione della casa	108,0	0,0	1,7
Prodotti per la riparazione e la manutenzione della casa	109,3	0,0	-0,7
Servizi per la riparazione e manutenzione della casa	107,9	0,0	1,9
Fornitura acqua e servizi vari connessi all'abitazione	125,8	0,0	2,3
Fornitura acqua	146,2	0,0	6,0
Raccolta rifiuti	120,9	0,0	-1,3
Raccolta acque di scarico	149,4	0,0	5,9
Altri servizi per l'abitazione n.a.c.	111,1	0,1	1,6
Energia elettrica, gas e altri combustibili	169,3	-1,3	3,6
Energia elettrica	186,9	-0,8	7,6
Gas	155,3	-1,9	0,1
Gasolio per riscaldamento	126,9	-1,9	-8,1
Combustibili solidi	87,1	0,0	0,0
Mobili, articoli e servizi per la casa	117,9	0,0	0,3
Mobili e arredi, tappeti e altri rivestimenti per pavimenti	125,7	0,0	0,1
Mobili e arredi	126,2	0,0	0,1
Tappeti e altri rivestimenti per pavimenti	98,6	0,0	0,0
Riparazione di mobili, arredi e rivestimenti per pavimenti	109,1	0,0	0,0
Articoli tessili per la casa	103,9	0,0	-1,0
Articoli tessili per la casa	103,9	0,0	-1,0
Elettrodomestici e apparecchi per la casa	101,0	-0,1	-1,7
Grandi apparecchi domestici elettrici e non	97,3	-0,4	-2,1
Piccoli elettrodomestici	107,9	0,7	-0,6
Riparazione di apparecchi per la casa	111,2	0,0	0,0
Cristalleria, stoviglie e utensili domestici	101,4	0,0	0,2
Cristalleria, stoviglie e utensili domestici	101,4	0,0	0,2
Utensili e attrezzature per la casa e il giardino	101,1	0,0	0,1
Grandi utensili ed attrezzature per la casa ed il giardino	109,3	0,0	1,6
Piccoli utensili ed accessori vari	100,8	0,0	0,1

<i>Beni e servizi per la manutenzione ordinaria della casa</i>	121,7	0,1	1,5
<i>Beni non durevoli per la casa</i>	127,1	0,3	2,6
<i>Servizi per la pulizia e la manutenzione della casa</i>	118,0	0,0	0,9
Servizi sanitari e spese per la salute	103,0	0,3	0,9
<i>Medicinali, prodotti farmaceutici, attrezzature e apparecchiature medicinali</i>	99,5	-0,1	1,2
<i>Prodotti farmaceutici</i>	100,5	0,0	1,4
<i>Altri prodotti medicali</i>	95,5	-0,7	1,2
<i>Attrezzature ed apparecchi terapeutici</i>	94,2	-0,3	-0,1
<i>Servizi ambulatoriali</i>	106,4	0,6	1,0
<i>Servizi medici</i>	106,2	0,2	1,1
<i>Servizi dentistici</i>	104,4	0,0	0,0
<i>Servizi paramedici</i>	106,9	1,2	1,2
<i>Servizi ospedalieri</i>	100,0	0,0	0,0
<i>Servizi ospedalieri</i>	100,0	0,0	0,0
Trasporti	120,9	-1,4	-2,3
<i>Acquisto mezzi di trasporto</i>	121,2	-0,1	-0,1
<i>Automobili</i>	121,1	-0,1	-0,2
<i>Motocicli e ciclomotori</i>	118,5	0,0	0,7
<i>Biciclette e monopattini</i>	124,7	0,0	-0,6
<i>Spese di esercizio mezzi di trasporto</i>	118,0	-1,0	-4,0
<i>Pezzi di ricambio e accessori per mezzi di trasporto privati</i>	121,3	0,2	0,4
<i>Carburanti e lubrificanti per mezzi di trasporto privati</i>	114,2	-2,1	-8,5
<i>Manutenzione e riparazione mezzi di trasporto privati</i>	125,9	0,6	0,6
<i>Altri servizi relativi ai mezzi di trasporto privati</i>	115,1	0,0	2,0
<i>Servizi di trasporto</i>	133,5	-5,7	2,3
<i>Trasporto passeggeri su rotaia</i>	136,1	0,6	1,3
<i>Trasporto passeggeri su strada</i>	106,9	0,0	0,0
<i>Trasporto aereo passeggeri</i>	228,0	-14,3	4,7
<i>Trasporto marittimo e per vie d'acqua interne</i>	145,3	-3,6	8,9
<i>Trasporto multimodale passeggeri</i>	102,3	0,0	0,0
<i>Acquisto di altri servizi di trasporto</i>	101,4	0,0	0,0
Comunicazioni	71,0	-0,7	-3,8
<i>Servizi postali</i>	143,3	0,0	4,3
<i>Servizi postali</i>	143,3	0,0	4,3
<i>Apparecchi telefonici e telefax</i>	35,2	-1,7	-12,4
<i>Apparecchi telefonici e telefax</i>	35,2	-1,7	-12,4
<i>Servizi di telefonia e telefax</i>	91,9	-0,1	0,4
<i>Servizi di telefonia e telefax</i>	91,9	-0,1	0,4
Ricreazione, spettacoli e cultura	107,9	0,4	0,1
<i>Apparecchi audiovisivi, fotografici e informatici</i>	68,9	-1,4	-8,0
<i>Apparecchi di ricezione, registrazione e riproduzione di suoni e immagini</i>	37,8	-1,8	-8,9
<i>Apparecchi fotografici e cinematografici e strumenti ottici</i>	137,7	2,9	2,2
<i>Apparecchi per il trattamento dell'informazione</i>	87,8	-1,2	-9,9
<i>Supporti di registrazione</i>	94,6	-0,6	3,7
<i>Altri beni durevoli per ricreazione e cultura</i>	136,7	0,0	1,0
<i>Beni durevoli per ricreazione all'aperto</i>	150,4	0,0	1,2

<i>Strumenti musicali e beni durevoli per ricreazione al coperto</i>	113,0	0,0	0,4
<i>Altri articoli e attrezzature per attività ricreative, giardinaggio e animali</i>	116,3	-0,3	-0,3
<i>Giochi, giocattoli e hobby</i>	97,4	0,6	0,7
<i>Articoli sportivi, per campeggio e attività ricreative all'aperto</i>	103,3	0,0	-2,0
<i>Articoli per giardinaggio, piante e fiori</i>	115,6	0,0	-0,5
<i>Animali domestici e relativi prodotti</i>	136,6	-1,2	-0,7
<i>Servizi veterinari e altri servizi per animali domestici</i>	102,4	0,0	0,6
<i>Servizi ricreativi e culturali</i>	108,6	1,4	2,3
<i>Servizi ricreativi e sportivi</i>	137,3	7,8	6,8
<i>Servizi culturali</i>	113,1	0,0	5,4
<i>Giochi, lotterie e scommesse</i>	100,0	0,0	0,0
<i>Giornali, libri e articoli di cartoleria</i>	121,9	1,2	3,7
<i>Libri</i>	109,6	0,2	1,4
<i>Giornali e periodici</i>	124,7	1,5	5,1
<i>Articoli di cartoleria e materiale da disegno</i>	129,4	1,6	4,4
<i>Pacchetti vacanza</i>	135,9	-0,2	6,3
<i>Pacchetti vacanza</i>	135,9	-0,2	6,3
<i>Istruzione</i>	82,7	0,0	2,6
<i>Scuola dell'infanzia ed istruzione primaria</i>	110,1	0,0	0,6
<i>Scuola dell'infanzia ed istruzione primaria</i>	110,1	0,0	0,6
<i>Istruzione secondaria</i>	96,8	0,0	2,5
<i>Istruzione secondaria</i>	96,8	0,0	2,5
<i>Istruzione universitaria</i>	51,9	0,0	5,9
<i>Istruzione universitaria</i>	51,9	0,0	5,9
<i>Corsi d'istruzione e formazione non definibili per livello</i>	100,9	0,0	0,0
<i>Corsi d'istruzione e formazione non definibili per livello</i>	100,9	0,0	0,0
<i>Servizi ricettivi e di ristorazione</i>	129,7	0,4	4,3
<i>Servizi di ristorazione</i>	126,7	0,1	3,8
<i>Ristoranti, bar e simili</i>	126,7	0,0	3,6
<i>Mense</i>	123,6	0,0	8,7
<i>Servizi di alloggio</i>	141,0	1,5	6,2
<i>Servizi di alloggio</i>	141,0	1,5	6,2
<i>Altri beni e servizi</i>	126,6	0,5	2,4
<i>Beni e servizi per la cura della persona</i>	111,1	-0,1	0,5
<i>Servizi di parrucchiere e trattamenti di bellezza</i>	103,7	0,0	0,0
<i>Apparecchi elettrici per la cura della persona</i>	116,9	1,9	11,8
<i>Altri apparecchi non elettrici, articoli e prodotti per la cura della persona</i>	119,4	-0,2	0,8
<i>Effetti personali n.a.c.</i>	135,2	2,5	5,5
<i>Gioielleria ed orologeria</i>	182,3	5,6	10,6
<i>Altri effetti personali</i>	102,8	0,0	1,7
<i>Assistenza sociale</i>	121,4	0,0	4,2
<i>Assistenza sociale</i>	121,4	0,0	4,2
<i>Assicurazioni</i>	143,3	0,9	5,4
<i>Servizi assicurativi connessi all'abitazione</i>	113,9	0,1	0,6
<i>Servizi assicurativi connessi alla salute</i>	100,4	0,0	-1,9
<i>Assicurazioni sui mezzi di trasporto</i>	148,8	1,0	6,2

<i>Servizi finanziari n.a.c.</i>	129,2	0,0	0,5
<i>Altri servizi finanziari n.a.c.</i>	129,2	0,0	0,5
<i>Altri servizi n.a.c.</i>	129,8	0,0	1,3
<i>Altri servizi n.a.c.</i>	129,8	0,0	1,3

(i) quota di imputazioni superiore al 50% (in termini di prezzi mancanti o peso).

Il Funzionario

Dott.ssa Simona Coccetta