



COMUNE DI TERNI

Direzione Affari Istituzionali e Generali-Gabinetto del Sindaco

SERVIZI STATISTICI SISTEMA STATISTICO NAZIONALE

RILEVAZIONE DEI PREZZI AL CONSUMO

INDICE DEI PREZZI AL CONSUMO PER L'INTERA COLLETTIVITÀ

dicembre 2025

COMUNICATO STAMPA



A CURA DEI SERVIZI STATISTICI DEL COMUNE DI TERNI

Analisi dati e redazione comunicato stampa: presidente della Commissione Simona Coccetta

Elaborazioni: Alessandra Pedroni

Rilevazione: Gabriella Piacentini

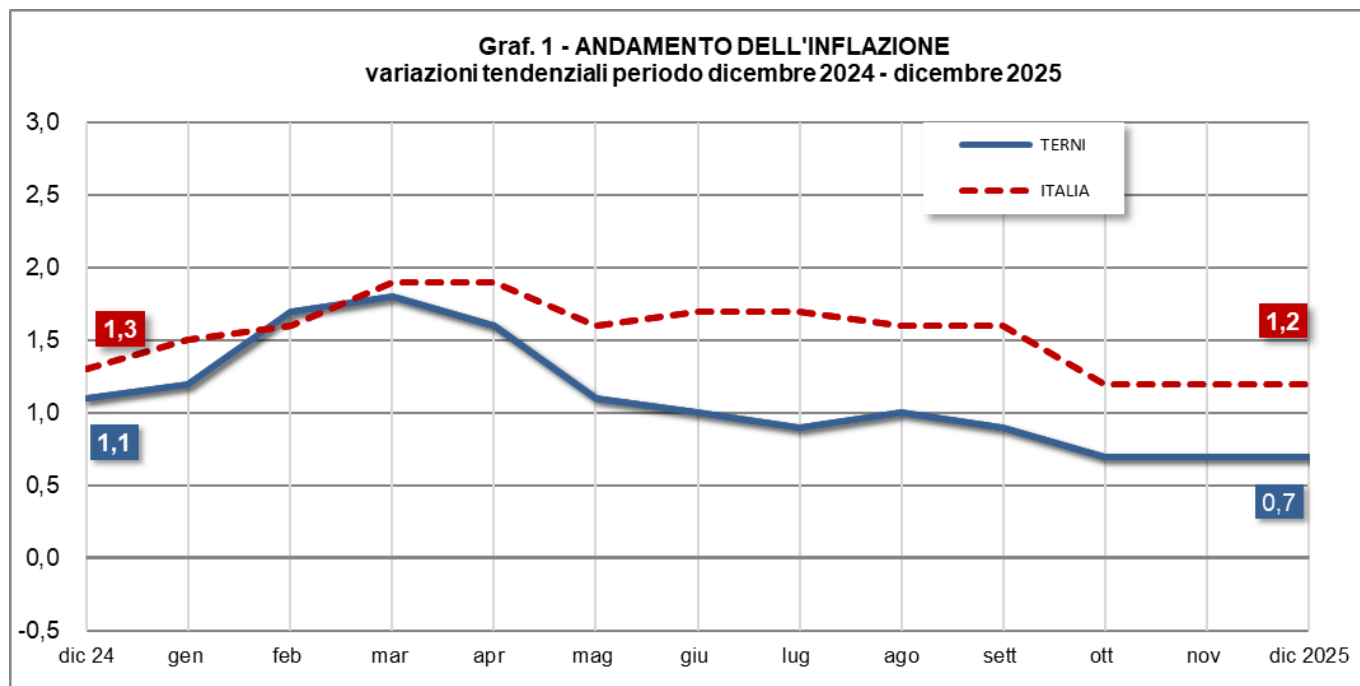
I dati rilevati nel mese sono stati validati dalla **Commissione Comunale di controllo dei prezzi al consumo 2025-26** riunitasi il giorno 9 Gennaio presieduta da Simona Coccetta e aggiornati secondo le indicazioni dell'Istat al 08.01.2026. Eventuali scostamenti tra il verbale e il comunicato sono da imputare agli aggiustamenti effettuati dall'Istat al 15.01.2026 a seguito dell'elaborazione definitiva dell'indice.

ANALISI DEI DATI

Nel mese di dicembre i prezzi a Terni sono risultati in rialzo rispetto al mese precedente, come attestato dalla variazione congiunturale che segna +0,4%. Molti dei rincari sono comunque legati al particolare periodo di festività come ad esempio i costi dei voli aerei e dei pacchetti vacanze. Non si sono invece rilevati particolari aumenti nel carrello della spesa che rimane pressoché invariato rispetto a novembre. Anche il dato nazionale segna un incremento medio dei prezzi su base mensile, ma più contenuto (+0,2% rispetto a novembre).

Malgrado questo rialzo medio dei prezzi registrato a dicembre, su base tendenziale (nel confronto con dicembre 2024), l'inflazione nell'ultimo trimestre dell'anno a Terni è rimasta ferma a +0,7% mantenendosi costantemente sotto a quella nazionale +1,2%, nello stesso trimestre.

Il 2025 complessivamente ha registrato a Terni un'inflazione media pari all'1% mostrando nel primo periodo dell'anno, valori in crescita e poi variazioni sempre a diminuire fino a fermarsi nell'ultimo trimestre a 0,7%.



Tendenzialmente l'andamento su base locale ha seguito quanto rilevato a livello di inflazione nazionale, ma durante l'anno appena trascorso la forbice tra il livello di inflazione nazionale e locale si è andata allargando: a dicembre 2024 a Terni l'inflazione era a 1,1 % contro l'1,3% nazionale e oggi, a Terni è scesa a +0,7%, mentre il dato nazionale è passato a +1,2%.

Nel 2025 i prodotti del carrello della spesa hanno subito diversi rincari ma gli aumenti si sono andati attenuando durante il corso d'anno. Fa eccezione la carne che ha fatto registrare un aumento medio del 6,1% con punte del 13,5% per il bovino adulto e dell'8,5% per la carne ovina (nel solo mese di dicembre aumentata del 2%).

Sono risultati più cari rispetto ad un anno fa anche i latticini (+4,1%), in particolare i formaggi stagionati. Anche a dicembre, confermando la tendenza mostrata durante tutto il 2025, il costo della frutta e della verdura (-4 e -3%), fatta eccezione per la frutta secca che

invece è più cara del 5,8%. Il 2025 sarà anche ricordato per i rincari del caffè e del cacao che hanno superato anche il 20% e si attestano ora intorno al 15% in più rispetto a dicembre 2024.

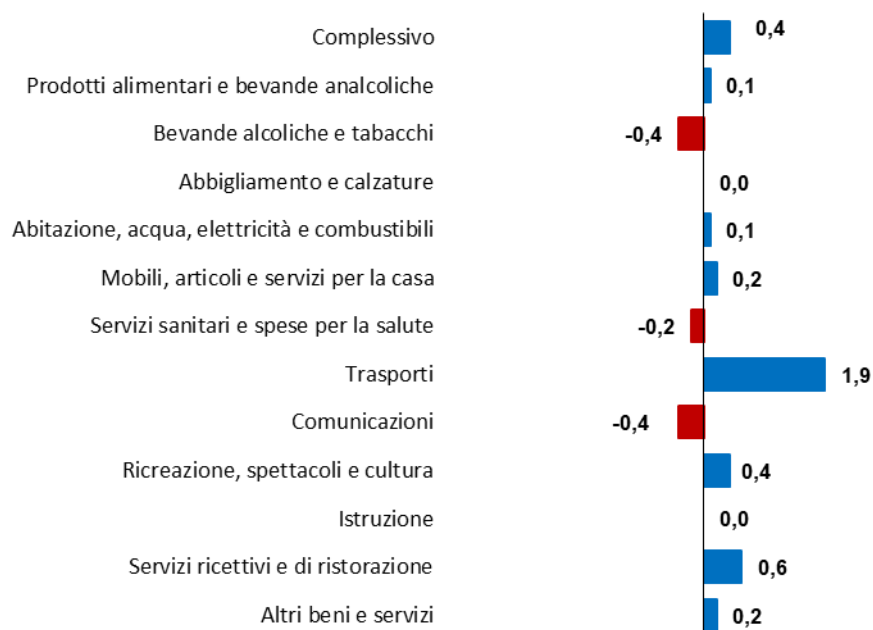
Non sfugge da quanto riportato sopra, che il nostro dolce tipico "il pampepato" ma in genere tutti i dolci natalizi, quest'anno sono stati molto più cari essendo frutta secca, cacao e caffè gli ingredienti principali.

Nel 2025 al di là dei prodotti alimentari si segnala un incremento del costo degli affitti: +3,1%, della fornitura d'acqua +6% mentre è diminuito il costo di energia elettrica -5% e del gas -8,7%.

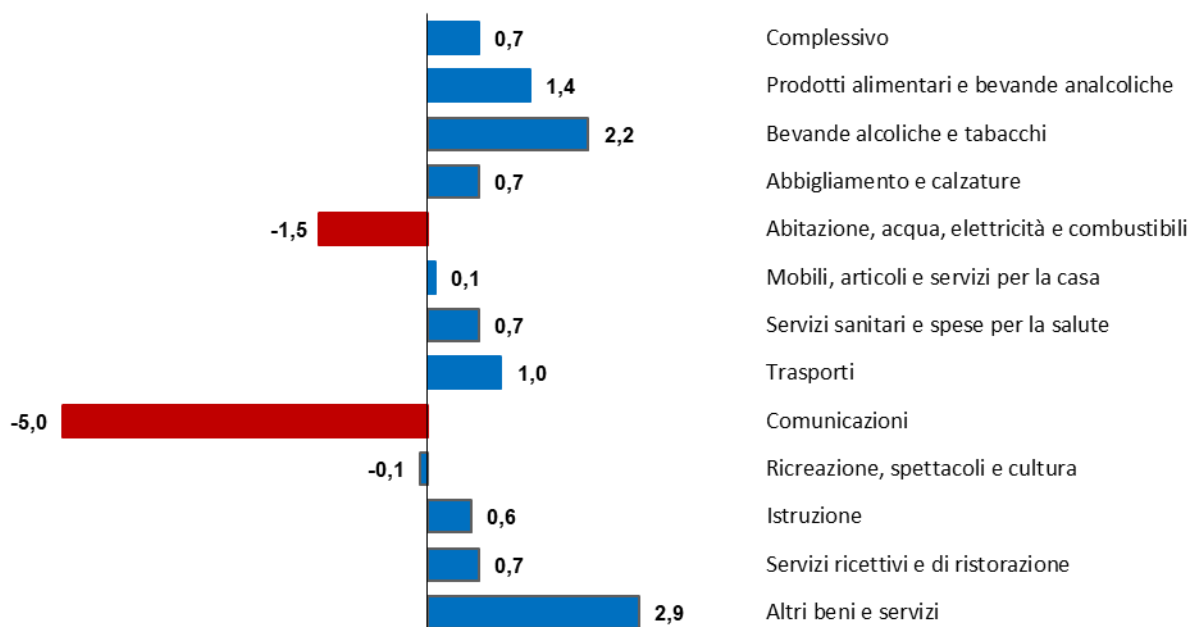
INDICI DEI PREZZI AL CONSUMO NIC PER DIVISIONE DI SPESA
Terni, dicembre 2025

DIVISIONE	Indice Nazionale intera collettività (NIC) base 2015=100	Variazioni Congiunturali (% su mese precedente)	Variazioni Tendenziali (% su stesso mese anno precedente)
Complessivo	123,0	0,4	0,7
Prodotti alimentari e bevande analcoliche	137,2	0,1	1,4
Bevande alcoliche e tabacchi	121,3	-0,4	2,2
Abbigliamento e calzature	108,2	0,0	0,7
Abitazione, acqua, elettricità e combustibili	145,2	0,1	-1,5
Mobili, articoli e servizi per la casa	117,8	0,2	0,1
Servizi sanitari e spese per la salute	102,8	-0,2	0,7
Trasporti	123,4	1,9	1,0
Comunicazioni	68,7	-0,4	-5,0
Ricreazione, spettacoli e cultura	107,3	0,4	-0,1
Istruzione	83,2	0,0	0,6
Servizi ricettivi e di ristorazione	128,9	0,6	0,7
Altri beni e servizi	128,5	0,2	2,9

**Graf. 2 - VARIAZIONI CONGIUNTURALI DELL'INDICE NIC
novembre / dicembre 2025**



**Graf. 3 - VARIAZIONI TENDENZIALI DELL'INDICE NIC
dicembre 2024 / dicembre 2025**



Si riporta di seguito un elenco dettagliato per classe di prodotto.

Tab. 2 - dicembre 2025

Divisione	Indice NIC base 2015=100	Variazioni Congiunturali (% su mese precedente)	Variazioni Tendenziali (% su stesso mese anno pre- cedente)
Gruppo			
Classe			
Complessivo	123,0	0,4	0,7
Prodotti alimentari e bevande analcoliche	137,2	0,1	1,4
<i>Prodotti Alimentari</i>	136,8	0,0	1,0
<i>Pane e cereali</i>	133,0	-0,4	0,5
<i>Carni</i>	134,1	0,5	6,1
<i>Pesci e prodotti ittici</i>	128,4	0,5	2,8
<i>Latte, formaggi e uova</i>	133,0	0,1	2,3
<i>Oli e grassi</i>	162,8	-2,1	-9,7
<i>Frutta</i>	131,6	-2,8	-4,0
<i>Vegetali</i>	146,5	1,5	-2,8
<i>Zucchero, confetture, miele, cioccolato e dolciumi</i>	138,7	0,5	2,5
<i>Prodotti alimentari n.a.c.</i>	129,4	0,5	0,1
<i>Bevande analcoliche</i>	142,3	0,9	6,2
<i>Caffè, tè e cacao</i>	156,8	-0,8	13,0
<i>Acque minerali, bevande analcoliche, succhi di frutta e verdura</i>	133,2	2,1	2,0
Bevande alcoliche e tabacchi	121,3	-0,4	2,2
<i>Bevande alcoliche</i>	113,1	-1,4	-0,4
<i>Alcolici</i>	114,7	-1,5	0,3
<i>Vini</i>	108,2	-1,9	-0,1
<i>Birre</i>	124,3	-0,1	-1,0
<i>Tabacchi</i>	124,6	0,0	3,2
<i>Tabacchi</i>	124,6	0,0	3,2
Abbigliamento e calzature	108,2	0,0	0,7
<i>Abbigliamento</i>	108,4	0,0	1,0
<i>Indumenti</i>	108,0	0,0	1,1
<i>Altri articoli d'abbigliamento e accessori per l'abbigliamento</i>	108,5	0,0	0,0
<i>Servizi di lavanderia, riparazione e noleggio abiti</i>	112,4	0,0	0,0
<i>Calzature</i>	106,9	0,1	-0,4
<i>Scarpe ed altre calzature</i>	106,4	0,1	-0,5
<i>Riparazione e noleggio calzature</i>	118,7	0,0	1,5
Abitazione, acqua, elettricità e combustibili	145,2	0,1	-1,5
<i>Affitti reali per abitazione</i>	109,9	0,1	3,1
<i>Affitti reali per l'abitazione principale</i>	109,9	0,1	3,1
<i>Riparazione e manutenzione della casa</i>	107,9	0,0	1,6
<i>Prodotti per la riparazione e la manutenzione della casa</i>	109,3	0,0	-0,7
<i>Servizi per la riparazione e manutenzione della casa</i>	107,8	0,0	1,8
<i>Fornitura acqua e servizi vari connessi all'abitazione</i>	125,7	-0,1	2,4
<i>Fornitura acqua</i>	146,2	0,0	6,0

Raccolta rifiuti	120,9	0,0	0,0
Raccolta acque di scarico	149,4	0,0	5,9
Altri servizi per l'abitazione n.a.c.	110,8	-0,2	0,9
Energia elettrica, gas e altri combustibili	161,8	0,2	-6,0
Energia elettrica	178,2	0,8	-5,0
Gas	147,1	-0,7	-8,7
Gasolio per riscaldamento	125,6	-0,2	-2,0
Combustibili solidi	92,3	0,8	10,1
Mobili, articoli e servizi per la casa	117,8	0,2	0,1
Mobili e arredi, tappeti e altri rivestimenti per pavimenti	127,2	0,0	1,4
Mobili e arredi	127,8	0,0	1,3
Tappeti e altri rivestimenti per pavimenti	98,6	0,0	0,0
Riparazione di mobili, arredi e rivestimenti per pavimenti	109,1	0,0	0,0
Articoli tessili per la casa	104,3	0,1	-0,1
Articoli tessili per la casa	104,3	0,1	-0,1
Elettrodomestici e apparecchi per la casa	98,2	0,3	-2,3
Grandi apparecchi domestici elettrici e non	95,4	1,1	-1,9
Piccoli elettrodomestici	102,8	-1,3	-3,4
Riparazione di apparecchi per la casa	111,2	0,0	0,0
Cristalleria, stoviglie e utensili domestici	101,0	0,0	-0,4
Cristalleria, stoviglie e utensili domestici	101,0	0,0	-0,4
Utensili e attrezzature per la casa e il giardino	101,4	0,2	0,1
Grandi utensili ed attrezzature per la casa ed il giardino	109,3	0,0	0,0
Piccoli utensili ed accessori vari	101,1	0,2	0,2
Beni e servizi per la manutenzione ordinaria della casa	121,4	0,3	0,1
Beni non durevoli per la casa	126,2	0,8	-1,1
Servizi per la pulizia e la manutenzione della casa	118,1	0,0	0,9
Servizi sanitari e spese per la salute	102,8	-0,2	0,7
Medicinali, prodotti farmaceutici, attrezzature e apparecchiature medicali	99,0	-0,6	0,7
Prodotti farmaceutici	99,6	-0,8	0,5
Altri prodotti medicali	96,1	0,9	1,3
Attrezzature ed apparecchi terapeutici	95,4	0,0	1,4
Servizi ambulatoriali	106,3	0,0	0,9
Servizi medici	106,9	0,0	1,8
Servizi dentistici	104,4	0,0	0,0
Servizi paramedici	105,7	0,0	0,1
Servizi ospedalieri	100,0	0,0	0,0
Servizi ospedalieri	100,0	0,0	0,0
Trasporti	123,4	1,9	1,0
Acquisto mezzi di trasporto	120,9	-0,1	-0,2
Automobili	120,8	-0,1	-0,2
Motocicli e ciclomotori	118,9	0,0	0,5
Biciclette e monopattini	124,4	-0,2	-0,2
Spese di esercizio mezzi di trasporto	121,3	0,9	1,4
Pezzi di ricambio e accessori per mezzi di trasporto privati	122,1	0,0	0,9
Carburanti e lubrificanti per mezzi di trasporto privati	116,4	0,5	-1,0

Manutenzione e riparazione mezzi di trasporto privati	134,1	2,8	7,2
Altri servizi relativi ai mezzi di trasporto privati	114,9	-0,5	0,2
Servizi di trasporto	138,5	10,5	1,5
Trasporto passeggeri su rotaia	135,8	0,3	1,1
Trasporto passeggeri su strada	106,9	0,0	0,0
Trasporto aereo passeggeri	252,3	32,4	3,0
Trasporto marittimo e per vie d'acqua interne	146,4	3,7	2,2
Trasporto multimodale passeggeri	102,3	0,0	0,0
Acquisto di altri servizi di trasporto	101,4	0,0	0,0
Comunicazioni	68,7	-0,4	-5,0
Servizi postali	144,3	-0,1	5,0
Servizi postali	144,3	-0,1	5,0
Apparecchi telefonici e telefax	32,6	-1,2	-12,8
Apparecchi telefonici e telefax	32,6	-1,2	-12,8
Servizi di telefonia e telefax	90,7	-0,1	-1,1
Servizi di telefonia e telefax	90,7	-0,1	-1,1
Ricreazione, spettacoli e cultura	107,3	0,4	-0,1
Apparecchi audiovisivi, fotografici e informatici	65,1	-1,5	-6,6
Apparecchi di ricezione, registrazione e riproduzione di suoni e immagini	35,9	-1,4	-8,4
Apparecchi fotografici e cinematografici e strumenti ottici	126,8	-2,4	-4,5
Apparecchi per il trattamento dell'informazione	81,8	-1,7	-7,7
Supporti di registrazione	93,0	-1,1	6,4
Altri beni durevoli per ricreazione e cultura	137,7	-0,1	1,3
Beni durevoli per ricreazione all'aperto	150,7	-0,3	0,9
Strumenti musicali e beni durevoli per ricreazione al coperto	115,2	0,0	2,3
Altri articoli e attrezzature per attività ricreative, giardinaggio e animali	116,5	0,2	-0,1
Giochi, giocattoli e hobby	96,3	-0,5	0,1
Articoli sportivi, per campeggio e attività ricreative all'aperto	103,6	0,0	0,3
Articoli per giardinaggio, piante e fiori	115,6	0,0	0,0
Animali domestici e relativi prodotti	137,7	0,7	-0,6
Servizi veterinari e altri servizi per animali domestici	102,8	0,0	0,4
Servizi ricreativi e culturali	108,1	0,2	1,2
Servizi ricreativi e sportivi	132,9	0,8	4,2
Servizi culturali	113,8	0,0	2,0
Giochi, lotterie e scommesse	100,0	0,0	0,0
Giornali, libri e articoli di cartoleria	123,5	0,9	2,4
Libri	113,4	4,7	0,4
Giornali e periodici	124,4	-0,1	2,1
Articoli di cartoleria e materiale da disegno	130,4	-1,3	4,2
Pacchetti vacanza	142,2	7,2	3,8
Pacchetti vacanza	142,2	7,2	3,8
Istruzione	83,2	0,0	0,6
Scuola dell'infanzia ed istruzione primaria	110,5	0,0	0,4
Scuola dell'infanzia ed istruzione primaria	110,5	0,0	0,4
Istruzione secondaria	96,8	0,0	0,0
Istruzione secondaria	96,8	0,0	0,0

Istruzione universitaria	52,5	0,0	1,2
Istruzione universitaria	52,5	0,0	1,2
Corsi d'istruzione e formazione non definibili per livello	101,4	0,0	0,5
Corsi d'istruzione e formazione non definibili per livello	101,4	0,0	0,5
Servizi ricettivi e di ristorazione	128,9	0,6	0,7
Servizi di ristorazione	129,3	0,9	2,3
Ristoranti, bar e simili	129,4	1,0	2,3
Mense	125,5	0,0	8,7
Servizi di alloggio	128,2	-0,4	-4,4
Servizi di alloggio	128,2	-0,4	-4,4
Altri beni e servizi	128,5	0,2	2,9
Beni e servizi per la cura della persona	111,2	0,5	0,0
Servizi di parrucchiere e trattamenti di bellezza	104,3	0,0	0,6
Apparecchi elettrici per la cura della persona	112,5	2,5	1,7
Altri apparecchi non elettrici, articoli e prodotti per la cura della persona	118,7	0,8	-0,8
Effetti personali n.a.c.	135,4	0,0	4,9
Gioielleria ed orologeria	182,8	0,0	10,2
Altri effetti personali	102,8	0,0	0,7
Assistenza sociale	121,8	0,0	0,7
Assistenza sociale	121,8	0,0	0,7
Assicurazioni	146,7	0,2	4,8
Servizi assicurativi connessi all'abitazione	114,4	0,0	0,5
Servizi assicurativi connessi alla salute	100,4	0,0	-1,9
Assicurazioni sui mezzi di trasporto	152,7	0,2	5,5
Servizi finanziari n.a.c.	137,1	0,0	6,4
Altri servizi finanziari n.a.c.	137,1	0,0	6,4
Altri servizi n.a.c.	131,3	0,0	2,5
Altri servizi n.a.c.	131,3	0,0	2,5

(i) quota di imputazioni superiore al 50% (in termini di prezzi mancanti o peso).

Il Funzionario

Dott.ssa Simona Coccetta