



# COMUNE DI TERNI

*Direzione Generale*

## SERVIZI STATISTICI SISTEMA STATISTICO NAZIONALE

---

### RILEVAZIONE DEI PREZZI AL CONSUMO

### INDICE DEI PREZZI AL CONSUMO PER L'INTERA COLLETTIVITÀ

**aprile 2026**

---

## COMUNICATO STAMPA



#### **A CURA DEI SERVIZI STATISTICI DEL COMUNE DI TERNI**

Analisi dati e redazione comunicato stampa: presidente della Commissione Simona Coccetta

Elaborazioni: Alessandra Pedroni

Rilevazione: Gabriella Piacentini

I dati rilevati nel mese sono stati validati dalla **Commissione Comunale di controllo dei prezzi al consumo** riunitasi il giorno 08 Maggio presieduta da Simona Coccetta e aggiornati secondo le indicazioni dell'Istat al 06.05.2026. Eventuali scostamenti tra il verbale e il comunicato sono da imputare agli aggiustamenti effettuati dall'Istat al 14.05.2026 a seguito dell'elaborazione definitiva dell'indice.

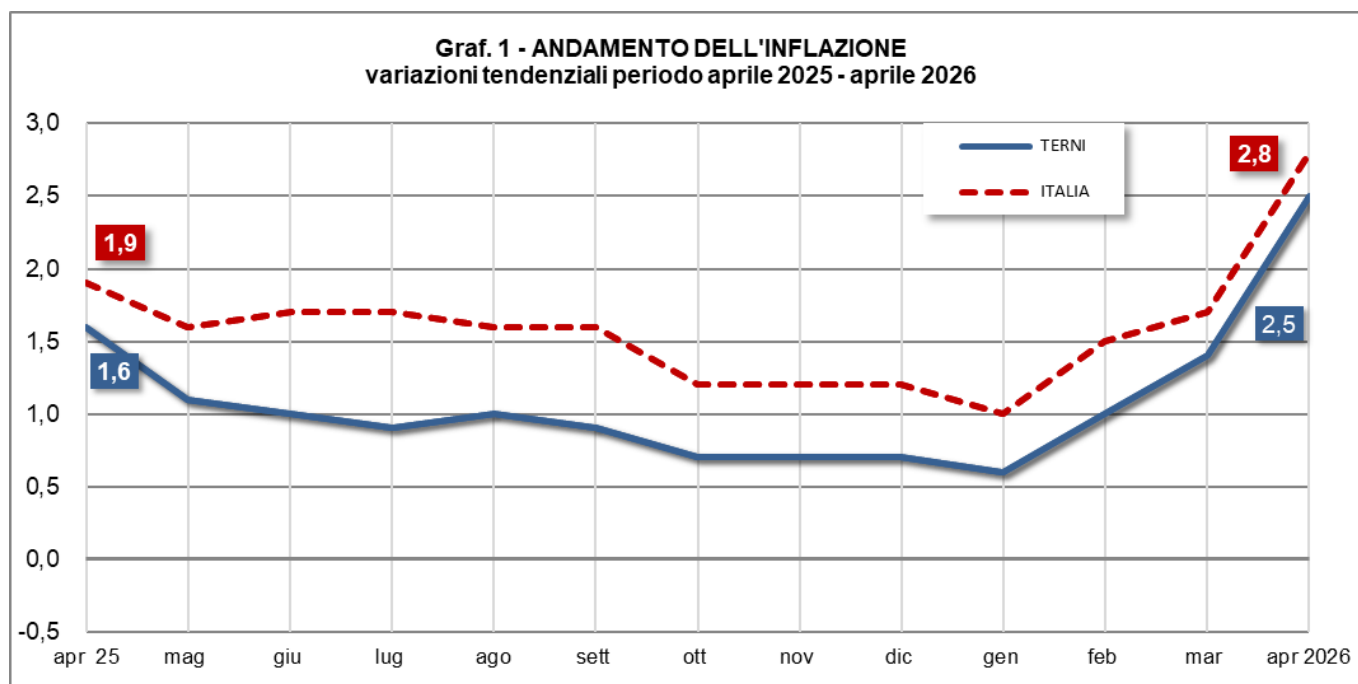
## ANALISI DEI DATI

L'inflazione su base annua (dato tendenziale) passa a Terni **dal +1,4% del mese di marzo al +2,5% di aprile**. Anche a livello nazionale l'indice è in crescita passando da +1,7% a +2,8%. Si accorcia ulteriormente il differenziale tra Terni e il dato medio nazionale e malgrado il rialzo di **aprile in media a Terni i prezzi si mantengono comunque più bassi del dato nazionale**.

Sebbene un rialzo dell'inflazione nel mese di aprile fosse atteso, visto il perdurare della crisi internazionale che provoca continui sbalzi nei mercati, in particolare per gli energetici, forse non si prevedeva uno stacco così repentino e netto.

La variazione congiunturale (su marzo) certifica che in un solo mese l'inflazione ha guadagnato a Terni +1% e +1,2%, a livello nazionale (dato provvisorio Istat).

Come ben si vede dal grafico, nei primi 4 mesi dell'anno l'inflazione ha subito una forte accelerazione passando da +0,6% del mese di gennaio all'attuale +2,5% (valore più che triplicato). L'andamento annuale a Terni è però rimasto sempre al di sotto del dato nazionale.



Varie cause concomitanti hanno contribuito all'aumento significativo dei prezzi nell'ultimo mese (aprile) in particolare per quelli facenti parte di alcuni dei capitoli di spesa: *Trasporti* +2,5% per il perdurare dei conflitti e della conseguente situazione internazionale, *Servizi di ristoranti e servizi di alloggio* +2,2%, per la presenza delle festività pasquali e *Abitazione, acqua, elettricità, gas e altri combustibili* +2% per i rincari delle bollette in particolare quelle elettriche.

Tra i carburanti è evidente l'aumento, del costo del gasolio (+10%), ma cresce anche il gas metano (+9,9%), il gas GPL (+8,6%) e in maniera più moderata la benzina (+1,9%). In forte aumento, anche oltre il +10%, il biglietto per i viaggi aerei, marittimi e ferroviari sui

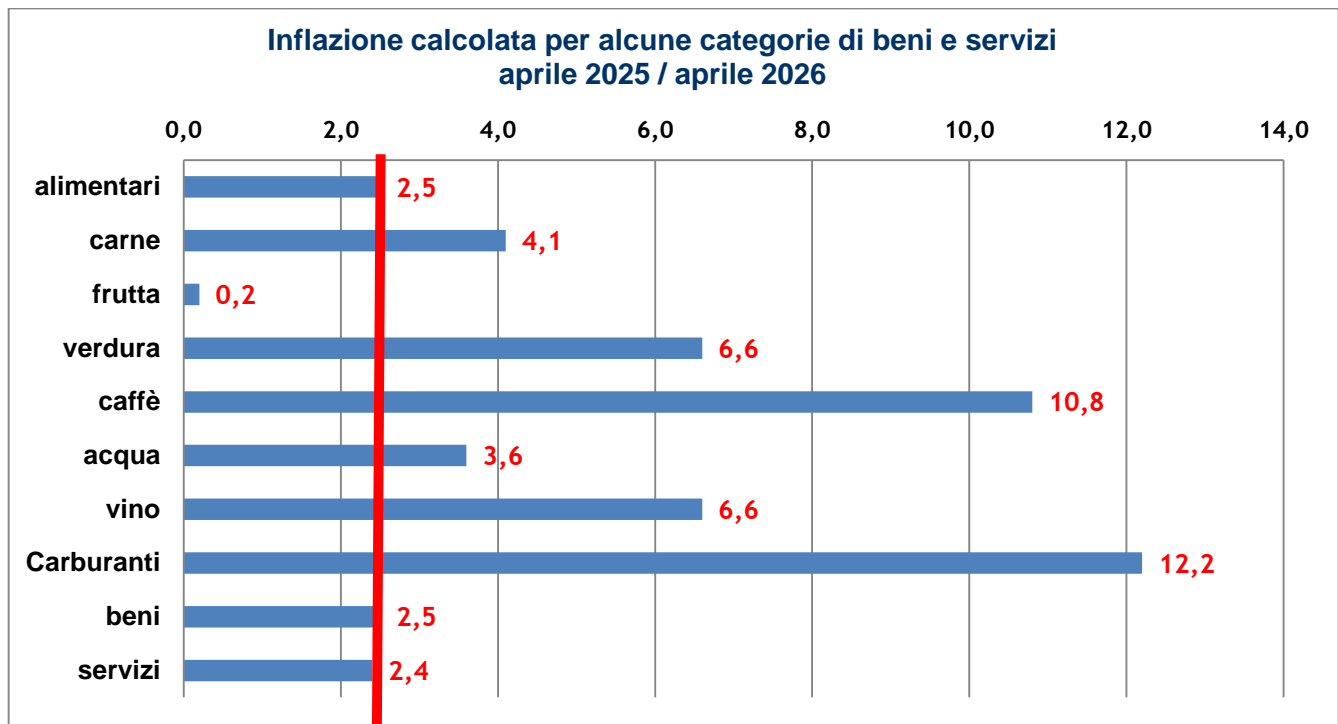
quali oltre al caro carburanti hanno influito anche le vacanze pasquali e i ponti di primavera.

Per quanto riguarda i beni alimentari nel mese di aprile si è registrato un +0,8% rispetto a marzo e un +2,5% nel confronto su base annua. Rincarì hanno interessato in particolare la verdura, +3,2 rispetto a marzo e +6,6% rispetto ad aprile 2025. Il prezzo della frutta, sebbene ad aprile è mediamente aumentato, rispetto allo scorso anno è rimasto pressoché stabile. A tal proposito si registra anche una netta contrazione del consumo di quest'ultima.

#### INDICI DEI PREZZI AL CONSUMO NIC PER DIVISIONE DI SPESA Terni, aprile 2026

<b>DIVISIONE</b>	<b>Indice Nazionale intera collettività (NIC) base 2015=100</b>	<b>Variazioni Congiunturali (% su mese precedente)</b>	<b>Variazioni Tendenziali (% su stesso mese anno precedente)</b>
<b>Complessivo</b>	<b>102,5</b>	<b>1,0</b>	<b>2,5</b>
<b>Prodotti alimentari e bevande analcoliche</b>	102,8	0,8	2,9
<b>Bevande alcoliche e tabacchi</b>	104,1	0,6	4,3
<b>Abbigliamento e calzature</b>	100,4	0,1	0,4
<b>Abitazione, acqua, elettricità, gas e altri combustibili</b>	104,5	1,9	4,0
<b>Arredamenti, apparecchi per uso domestico e manutenzione corrente dell'abitazione</b>	102,6	-0,1	2,6
<b>Sanità</b>	100,0	0,1	0,2
<b>Trasporti</b>	104,6	2,5	4,1
<b>Informazione e comunicazione</b>	99,1	0,4	-2,0
<b>Ricreazione, sport e cultura</b>	100,1	0,1	1,1
<b>Servizi di istruzione</b>	100,5	0,0	0,7
<b>Servizi di ristoranti e servizi di alloggio</b>	103,7	2,2	3,5
<b>Servizi finanziari e assicurativi</b>	103,1	0,1	5,3
<b>Assistenza alla persona, protezione sociale e beni e servizi vari</b>	100,8	-0,1	1,1

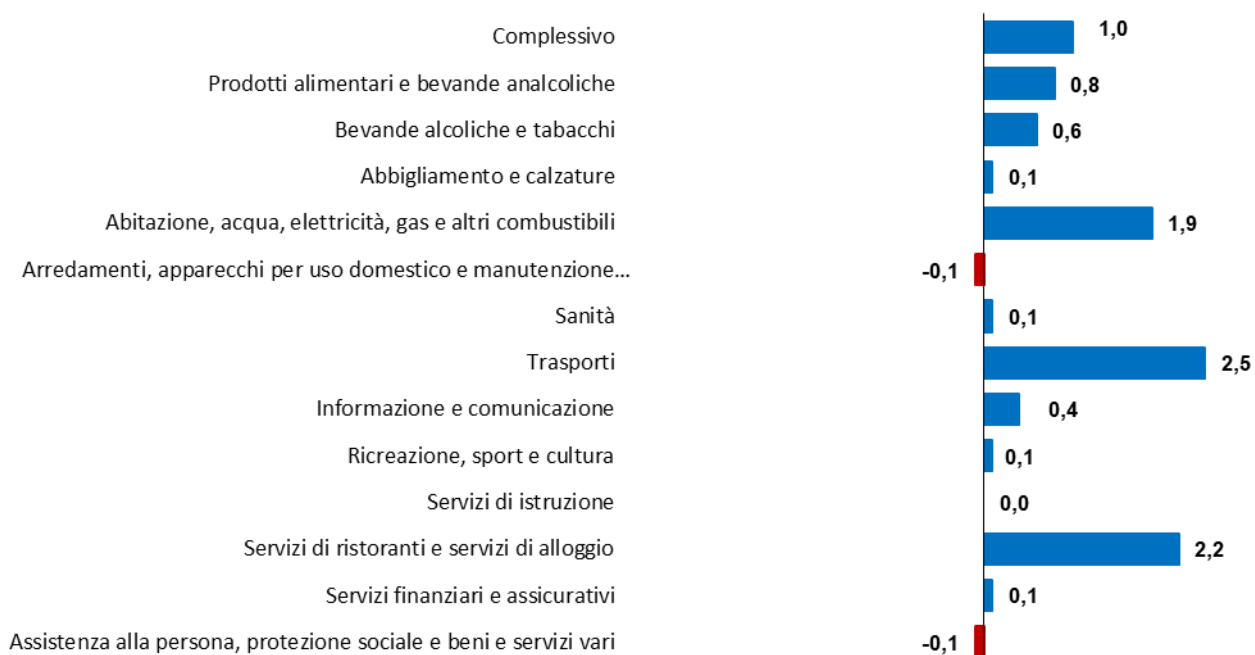
Facendo un focus su alcuni particolari beni e servizi rilevati, nel grafico sotto riportato, oltre all'aumento del prezzo dei carburanti, spicca l'aumento subito dal prezzo del caffè derivante dall'andamento del mercato internazionale come pure gli aumenti che stanno interessando il cacao e anche le arachidi.



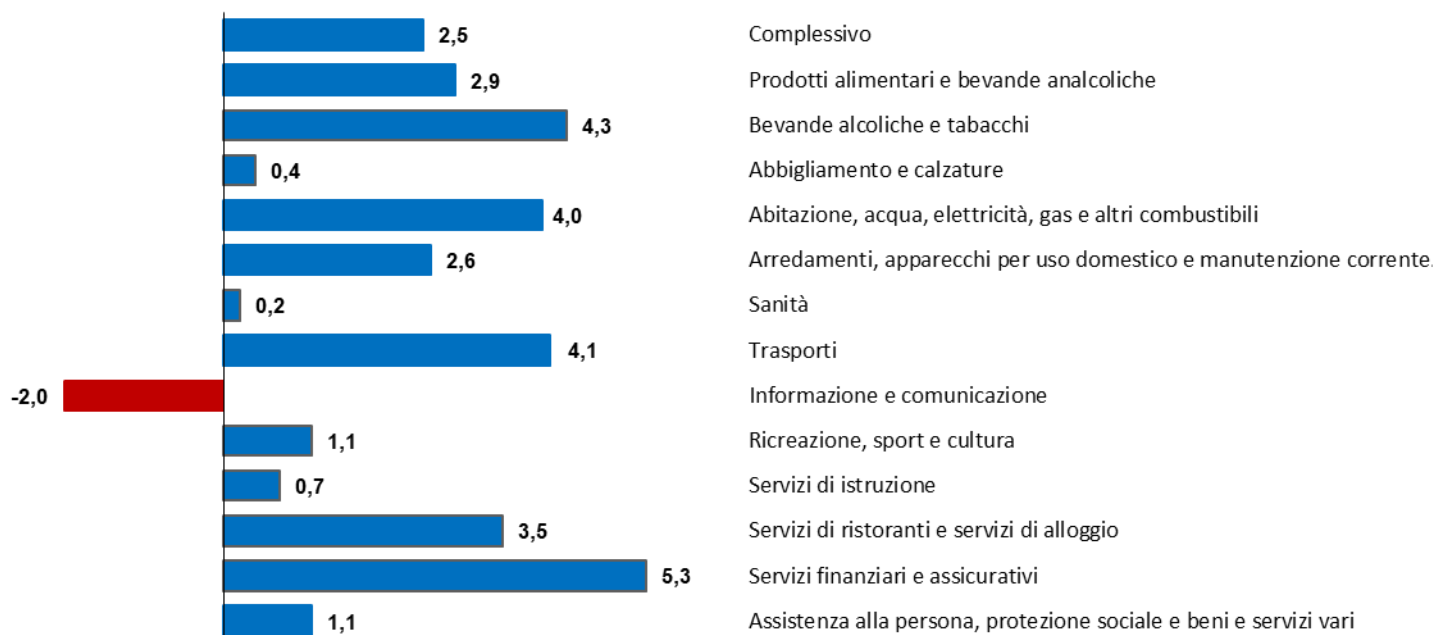
Come si osserva dal grafico, a Terni i beni nel loro complesso ed i servizi in generale, si mantengono in linea con l'inflazione media.

Un dato purtroppo negativo, è rappresentato dall'analisi dell'inflazione considerando la "frequenza d'acquisto: se si raggruppano i beni e servizi secondo i bisogni, quindi secondo la frequenza con la quale le famiglie li acquistano o ne usufruiscono, si rileva che i prodotti ad "alta frequenza" hanno un'inflazione più alta di quella media (+4,6% contro 2,5%) e questo nel breve periodo impatta negativamente sulle capacità di spesa.

**Graf. 2 - VARIAZIONI CONGIUNTURALI DELL'INDICE NIC  
marzo / aprile 2026**



**Graf. 3 - VARIAZIONI TENDENZIALI DELL'INDICE NIC**  
aprile 2025 / aprile 2026



Si riporta di seguito un elenco dettagliato per classe di prodotto.

**Tab. 2 - aprile 2026**

Divisione	Indice NIC base 2025=100	Variazioni Congiunturali (% su mese precedente)	Variazioni Tendenziali (% su stesso mese anno precedente)
Gruppo			
Classe			
<b>Completivo</b>	<b>102,5</b>	<b>1,0</b>	<b>2,5</b>
<b>Completivo senza tabacchi</b>	<b>102,5</b>	<b>1,0</b>	<b>2,5</b>
<b>Prodotti alimentari e bevande analcoliche</b>	<b>102,8</b>	<b>0,8</b>	<b>2,9</b>
<i>Prodotti Alimentari</i>	<i>102,7</i>	<i>0,8</i>	<i>2,7</i>
<i>Cereali e prodotti a base di cereali</i>	<i>100,8</i>	<i>0,4</i>	<i>1,0</i>
<i>Animali vivi e carni e altre parti di animali terrestri macellati</i>	<i>103,5</i>	<i>-0,1</i>	<i>4,1</i>
<i>Pesci e altri prodotti ittici</i>	<i>99,9</i>	<i>-1,2</i>	<i>2,2</i>
<i>Latte, altri prodotti lattiero-caseari e uova</i>	<i>99,9</i>	<i>-0,2</i>	<i>0,6</i>
<i>Oli e grassi</i>	<i>97,6</i>	<i>0,0</i>	<i>-2,3</i>
<i>Frutta e frutta a guscio</i>	<i>104,6</i>	<i>2,2</i>	<i>0,2</i>
<i>Ortaggi, tuberi, banane plantano, banane da cucina e legumi</i>	<i>107,4</i>	<i>3,2</i>	<i>6,6</i>
<i>Zucchero, dolci e dessert</i>	<i>103,6</i>	<i>1,6</i>	<i>4,2</i>
<i>Alimenti pronti e altri prodotti alimentari</i>	<i>101,7</i>	<i>1,3</i>	<i>1,9</i>

<i>Bevande analcoliche</i>	104,3	1,1	5,6
<i>Succhi di frutta e di verdura</i>	102,3	1,4	2,7
<i>Caffè e sucedanei del caffè</i>	107,3	1,6	10,8
<i>Tè, mate e altri prodotti di origine vegetale per infusione</i>	98,1	-1,1	-0,7
<i>Acqua</i>	103,9	1,5	3,6
<i>Bibite analcoliche</i>	102,3	-0,9	3,0
<i>Altre bevande analcoliche</i>	97,1	-2,3	0,0
<b>Bevande alcoliche e tabacchi</b>	<b>104,1</b>	<b>0,6</b>	<b>4,3</b>
<i>Bevande alcoliche</i>	103,5	0,3	4,9
<i>Alcolici e liquori</i>	101,3	-0,1	3,2
<i>Vini</i>	104,8	0,7	6,6
<i>Birre</i>	101,4	-0,4	1,3
<i>Altre bevande alcoliche</i>	100,7	0,4	1,5
<i>Tabacco</i>	104,4	0,7	4,1
<i>Tabacco</i>	104,4	0,7	4,1
<b>Abbigliamento e calzature</b>	<b>100,4</b>	<b>0,1</b>	<b>0,4</b>
<i>Abbigliamento</i>	100,6	0,2	0,7
<i>Indumenti</i>	100,6	0,1	0,7
<i>Altri articoli di abbigliamento e accessori per l'abbigliamento</i>	100,6	0,7	0,5
<i>Pulizia, riparazione, confezione e noleggio di capi d'abbigliamento</i>	100,0	0,0	0,0
<i>Calzature</i>	99,8	-0,1	-0,4
<i>Scarpe e altre calzature</i>	99,9	0,0	-0,4
<i>Pulizia, riparazione e noleggio di calzature</i>	100,0	0,0	0,0
<b>Abitazione, acqua, elettricità, gas e altri combustibili</b>	<b>104,5</b>	<b>1,9</b>	<b>4,0</b>
<i>Canoni di affitto effettivamente pagati per l'abitazione</i>	102,1	0,2	2,9
<i>Canoni di affitto effettivamente pagati dagli inquilini per la prima casa</i>	102,1	0,2	2,9
<i>Manutenzione, riparazioni e sicurezza dell'abitazione</i>	100,7	0,0	0,5
<i>Attrezzature e prodotti di sicurezza per la manutenzione e la riparazione dell'abitazione</i>	99,5	0,0	-0,4
<i>Servizi per la manutenzione, la riparazione e la sicurezza dell'abitazione</i>	101,3	0,0	1,1
<i>Distribuzione d'acqua e servizi vari connessi con l'abitazione</i>	103,3	0,2	3,1
<i>Distribuzione d'acqua</i>	106,7	0,0	6,2
<i>Raccolta dei rifiuti</i>	100,0	0,0	0,0
<i>Raccolta delle acque di scarico</i>	106,4	0,0	5,9
<i>Altri servizi per l'abitazione</i>	102,6	0,5	2,4
<i>Elettricità, gas e altri combustibili</i>	106,3	3,5	4,9
<i>Elettricità</i>	107,0	2,6	6,2
<i>Gas</i>	105,9	4,7	3,4
<i>Combustibili liquidi</i>	133,0	17,4	30,1
<i>Combustibili solidi</i>	104,0	0,0	5,9
<b>Arredamenti, apparecchi per uso domestico e manutenzione corrente dell'abitazione</b>	<b>102,6</b>	<b>-0,1</b>	<b>2,6</b>
<i>Mobili, arredamenti e tappeti</i>	100,8	0,0	1,2
<i>Mobili, arredamenti e tappeti</i>	100,8	0,0	1,2
<i>Riparazione, installazione e noleggio di mobili, arredamenti e tappeti</i>	100,0	0,0	0,0
<i>Tessili per la casa</i>	100,1	0,0	0,4
<i>Tessili per la casa</i>	100,1	0,0	0,4

<i>Elettrodomestici</i>	97,9	0,1	-2,6
<i>Grandi elettrodomestici e altri grandi apparecchi domestici</i>	98,5	0,6	-2,2
<i>Piccoli elettrodomestici</i>	96,3	-1,1	-3,9
<i>Riparazione, installazione e noleggio di elettrodomestici</i>	100,0	0,0	0,0
<i>Oggetti di vetro, stoviglie e utensili domestici</i>	99,6	0,0	-0,4
<i>Oggetti di vetro, stoviglie e utensili domestici</i>	99,6	0,0	-0,4
<i>Utensili e attrezzature per la casa e il giardino</i>	100,2	0,0	0,3
<i>Utensili e attrezzature a motore</i>	100,0	0,0	0,0
<i>Utensili a mano e accessori vari</i>	100,2	0,0	0,3
<i>Beni e servizi per la manutenzione corrente dell'abitazione</i>	106,7	-0,3	6,6
<i>Beni non durevoli per l'abitazione</i>	97,6	-0,7	-2,8
<i>Servizi domestici e per l'abitazione</i>	112,8	0,0	12,8
<b>Sanità</b>	<b>100,0</b>	<b>0,1</b>	<b>0,2</b>
<i>Prodotti medicinali e sanitari</i>	99,6	0,1	-0,5
<i>Medicinali</i>	99,4	0,1	-0,8
<i>Prodotti medicali</i>	101,5	1,5	1,2
<i>Prodotti di assistenza</i>	101,0	0,1	1,1
<i>Riparazione, noleggio e manutenzione di prodotti medicali e di assistenza</i>	100,0	0,0	0,0
<i>Servizi di cure ambulatoriali</i>	100,1	0,0	0,2
<i>Servizi di prevenzione sanitaria</i>	100,0	0,0	0,2
<i>Servizi dentistici ambulatoriali</i>	100,0	0,0	0,0
<i>Altri servizi di cure ambulatoriali</i>	100,3	0,0	0,4
<i>Servizi di cure ospedaliere</i>	100,0	0,0	0,0
<i>Servizi di cura e riabilitazione ospedaliera</i>	100,0	0,0	0,0
<i>Altri servizi sanitari</i>	100,1	0,0	1,7
<i>Servizi di diagnostica per immagini e di medicina di laboratorio</i>	100,1	0,0	1,7
<i>Servizi di trasporto di emergenza di pazienti e soccorso di emergenza</i>	100,0	0,0	0,0
<b>Trasporti</b>	<b>104,6</b>	<b>2,5</b>	<b>4,1</b>
<i>Acquisto di veicoli</i>	100,0	0,0	-0,1
<i>Automobili</i>	100,1	0,1	0,0
<i>Motocicli</i>	100,1	-0,3	0,3
<i>Biciclette</i>	99,9	0,2	-0,2
<i>Utilizzazione di mezzi personali di trasporto</i>	108,2	3,2	8,6
<i>Componenti e accessori per mezzi personali di trasporto</i>	100,3	0,0	0,5
<i>Carburanti e lubrificanti per mezzi personali di trasporto</i>	112,3	6,0	12,2
<i>Manutenzione e riparazione di mezzi personali di trasporto</i>	105,3	0,0	7,2
<i>Altri servizi relativi ai mezzi personali di trasporto</i>	101,4	0,0	1,5
<i>Servizi di trasporto passeggeri</i>	99,9	6,3	-5,5
<i>Trasporto di passeggeri su rotaia</i>	103,4	2,5	3,8
<i>Trasporto di passeggeri su strada</i>	100,0	0,0	0,0
<i>Trasporto aereo di passeggeri</i>	100,8	10,8	-12,8
<i>Trasporto marittimo e per vie d'acqua interne di passeggeri</i>	100,0	6,5	-1,0
<i>Trasporto multimodale di passeggeri</i>	100,0	0,0	0,0
<i>Servizi di trasporto merci</i>	101,0	0,9	1,2
<i>Servizi postali e di corriere</i>	105,4	0,1	5,4

Altri tipi di trasporto merci	99,3	1,3	-0,5
<b>Informazione e comunicazione</b>	<b>99,1</b>	<b>0,4</b>	<b>-2,0</b>
Apparecchiature per l'informazione e la comunicazione	98,9	0,8	-3,0
Apparecchi per la telefonia fissa	99,2	0,8	0,6
Apparecchi per la telefonia mobile	90,1	-0,7	-12,4
Apparecchi per il trattamento dell'informazione	101,5	0,2	0,1
Apparecchi per la ricezione, la registrazione e la riproduzione di suoni e immagini	97,2	1,4	-4,9
Supporti di registrazione non registrati	149,6	9,5	50,1
Altri accessori e apparecchiature per l'informazione e la comunicazione	118,2	5,4	18,6
Software, esclusi i giochi	102,2	-1,3	0,0
Software, esclusi i giochi	102,2	-1,3	0,0
Servizi d'informazione e comunicazione	99,8	0,2	-0,5
Servizi di comunicazione fissa	100,0	0,0	0,0
Servizi di comunicazione mobile	97,2	-0,2	-3,6
Servizi di connessione a Internet e servizi di archiviazione online	100,6	0,0	0,1
Pacchetti di servizi di telecomunicazione	101,0	0,6	1,5
Riparazione e noleggio di apparecchiature per l'informazione e la comunicazione	100,0	0,0	0,0
Altri servizi d'informazione e comunicazione	101,4	0,5	1,7
<b>Ricreazione, sport e cultura</b>	<b>100,1</b>	<b>0,1</b>	<b>1,1</b>
Beni ricreativi durevoli	100,3	0,2	0,1
Apparecchi fotografici e cinematografici e strumenti ottici	100,8	1,7	-0,3
Grandi beni ricreativi durevoli	100,3	0,0	0,3
Altri beni ricreativi	100,7	0,8	0,8
Giochi, giocattoli e articoli per il tempo libero	101,0	1,2	1,1
Articoli sportivi, per campeggio e per attività ricreative all'aperto	100,2	0,0	0,3
Prodotti per il giardino e animali da compagnia	100,0	0,2	-0,2
Prodotti per il giardino, piante e fiori	101,3	0,0	1,3
Animali da compagnia e prodotti per animali da compagnia	99,6	0,3	-0,7
Servizi ricreativi	99,6	-0,1	0,8
Noleggio e riparazione di articoli sportivi, per campeggio e per attività ricreative all'aperto	94,5	0,0	8,7
Servizi veterinari e altri servizi per animali da compagnia	100,3	0,0	0,4
Servizi ricreativi e sportivi	101,0	-0,4	1,0
Giochi, lotterie e scommesse	100,0	0,0	0,0
Beni culturali	100,9	3,1	0,4
Strumenti musicali	101,5	0,0	2,0
Media audiovisivi	100,2	8,2	-1,8
Servizi culturali	100,2	0,1	1,3
Servizi forniti da cinema, teatri e sale da concerto	98,3	0,0	0,0
Servizi forniti da musei, biblioteche e siti culturali	106,0	0,3	6,1
Servizi fotografici	100,0	0,0	0,0
Altri servizi culturali	100,0	0,0	0,0
Giornali, libri e articoli di cartoleria	101,2	0,2	2,2
Libri	100,6	0,6	1,7

<i>Giornali e periodici</i>	102,0	-0,1	3,1
<i>Articoli di cartoleria e materiale da disegno</i>	101,0	0,0	1,8
<i>Viaggi "tutto compreso"</i>	99,5	-2,2	4,0
<i>Viaggi "tutto compreso"</i>	99,5	-2,2	4,0
<b> SERVIZI di istruzione</b>	<b>100,5</b>	<b>0,0</b>	<b>0,7</b>
<i>Istruzione prescolastica ed elementare</i>	100,2	0,0	0,3
<i>Istruzione prescolastica ed elementare</i>	100,2	0,0	0,3
<i>Istruzione secondaria</i>	100,0	0,0	0,0
<i>Istruzione secondaria</i>	100,0	0,0	0,0
<i>Istruzione universitaria</i>	100,9	0,0	1,3
<i>Istruzione universitaria</i>	100,9	0,0	1,3
<i>Istruzione non definita per livello</i>	100,4	0,0	0,5
<i>Istruzione non definita per livello</i>	100,4	0,0	0,5
<b> SERVIZI di ristoranti e servizi di alloggio</b>	<b>103,7</b>	<b>2,2</b>	<b>3,5</b>
<i>Servizi di ristorazione e di vendita di bevande</i>	101,9	0,0	2,2
<i>Ristoranti, bar e simili</i>	102,0	0,1	2,4
<i>Mense, caffetterie e refettori</i>	101,1	0,0	1,5
<i>Servizi di alloggio</i>	109,2	9,2	7,2
<i>Servizi di alloggio</i>	109,2	9,2	7,2
<b> SERVIZI finanziari e assicurativi</b>	<b>103,1</b>	<b>0,1</b>	<b>5,3</b>
<i>Servizi assicurativi</i>	103,0	0,1	4,3
<i>Servizi assicurativi connessi alla salute</i>	102,0	0,0	2,0
<i>Servizi assicurativi connessi alle abitazioni</i>	101,3	0,0	1,7
<i>Servizi assicurativi connessi ai mezzi di trasporto</i>	103,2	0,2	4,6
<i>Servizi finanziari</i>	103,3	0,0	6,4
<i>Oneri espliciti imposti dagli istituti di deposito</i>	103,3	0,0	6,4
<b> Assistenza alla persona, protezione sociale e beni e servizi vari</b>	<b>100,8</b>	<b>-0,1</b>	<b>1,1</b>
<i>Cura della persona</i>	99,6	0,0	-0,4
<i>Apparecchi elettrici per la cura della persona</i>	103,2	1,6	3,6
<i>Altri apparecchi, articoli e prodotti per la cura della persona</i>	98,6	-0,1	-1,9
<i>Saloni di parrucchiere e istituti di bellezza</i>	100,4	0,0	0,7
<i>Altri effetti personali</i>	101,1	0,0	2,6
<i>Gioielli e orologi</i>	102,3	0,0	5,8
<i>Altri effetti personali n.c.a.</i>	100,2	0,0	0,1
<i>Protezione sociale</i>	104,6	0,0	4,7
<i>Protezione sociale</i>	104,6	0,0	4,7
<i>Altri servizi</i>	100,8	0,0	0,8
<i>Altri servizi</i>	100,8	0,0	0,8

Il Funzionario dell'ufficio statistica  
Simona Coccetta