

Rendiconto della Gestione 2025

Trasparenza, Solidità e Sviluppo per la Città.

Salute Finanziaria

€ 109,7 Milioni

Risultato di Amministrazione

Liquidità

€ 81,2 Milioni

Fondo di Cassa

Base Tributaria

**Entrate in costante
consolidamento**

Focus strutturale su IMU e IRPEF

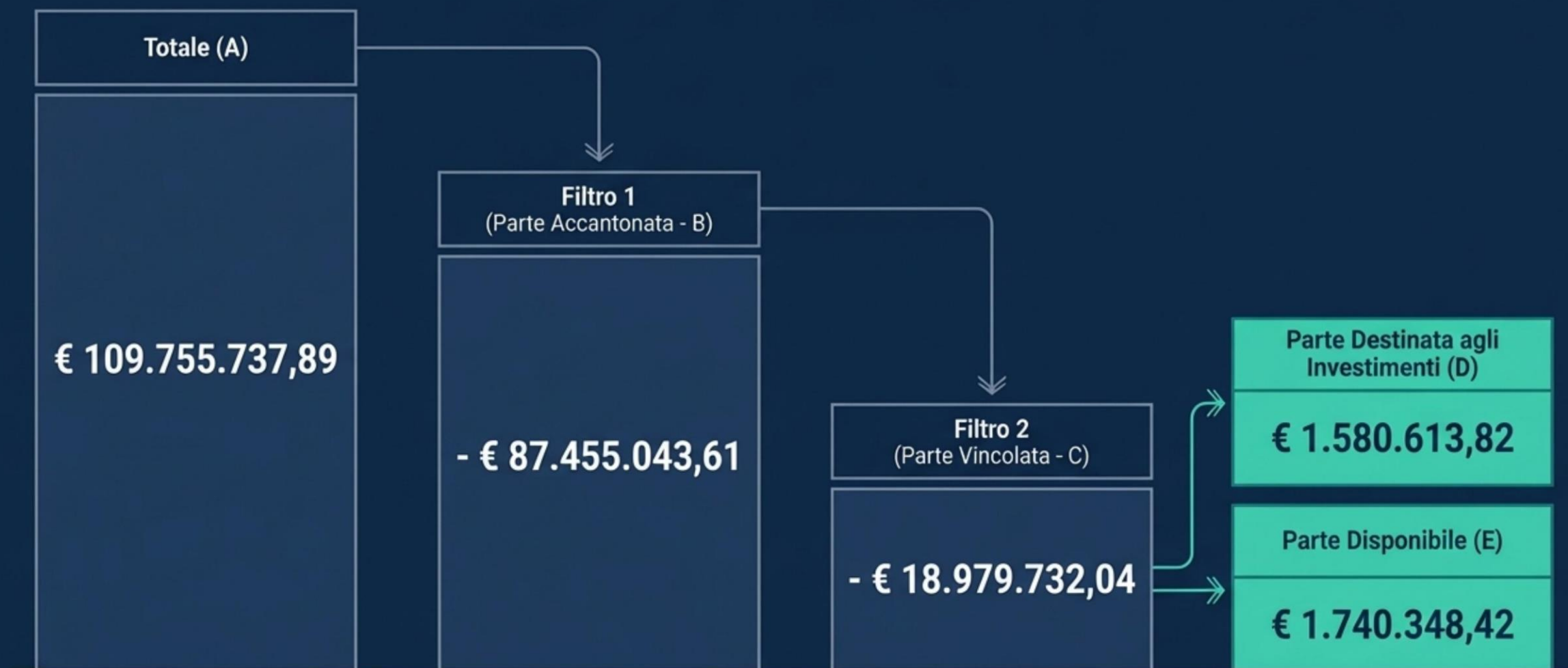
Valore Restituito

Raddoppiate

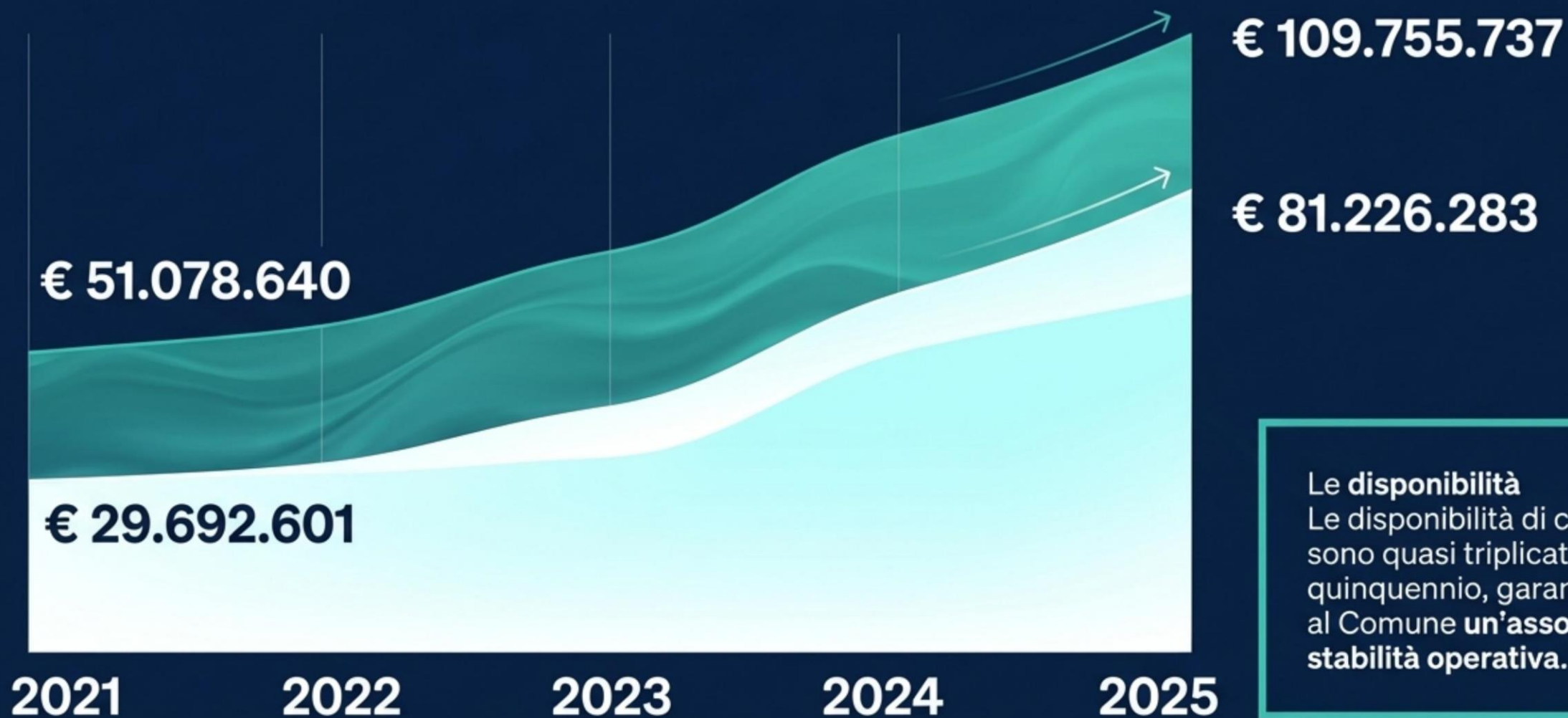
Manutenzioni sul Territorio
(Oltre € 850.000)



La scomposizione del Risultato di Amministrazione



Un trend di crescita costante (2021-2025)



Le disponibilità
Le disponibilità di cassa sono quasi triplicate in un quinquennio, garantendo al Comune **un'assoluta stabilità operativa.**

Le basi tributarie: Addizionale IRPEF e IMU

Addizionale I.R.P.E.F.

€ 13.276.284

Accertato 2025



Trend: In costante crescita rispetto agli 11M€ del 2023.

I.M.U. Autoliquidazione

€ 23.203.148

Accertato 2025



Trend: Consolidamento strutturale oltre la soglia dei 22M€ storici.

I motori del territorio: Turismo e Cascata delle Marmore

Incassi Totali 2025

€ 4.388.761

Biglietti Venduti 2025

467.499

Imposta di Soggiorno

2025

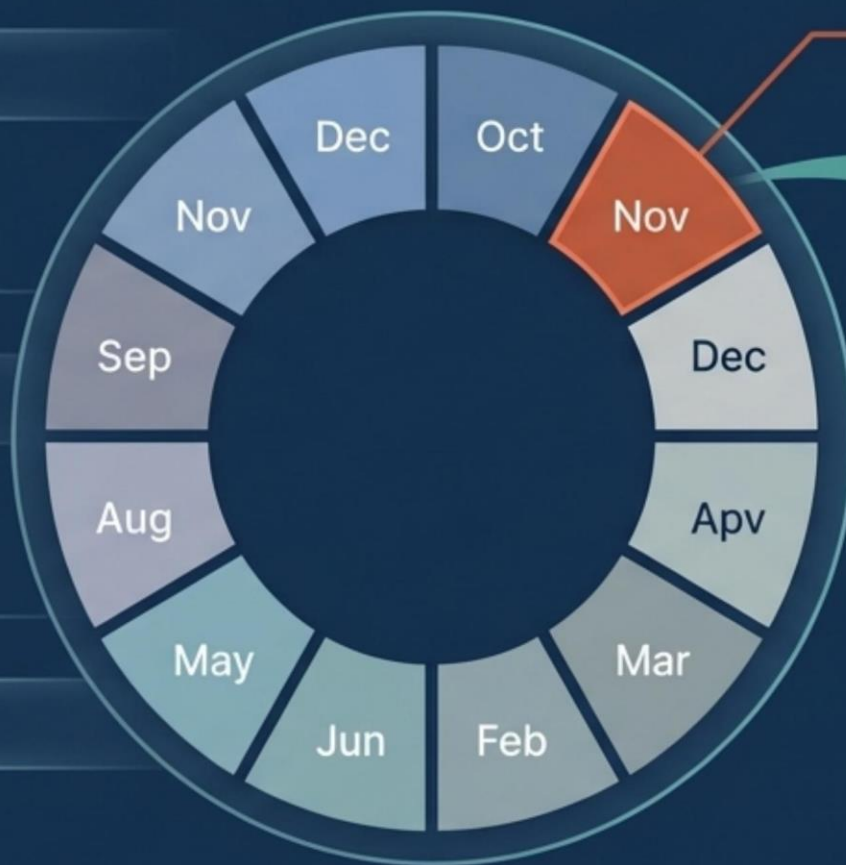
€ 345.554

2024

€ 307.535

2023

€ 326.584



Anomalia Positiva:
+179% a Novembre 2024

L'Impatto Quinquennale

Oltre **2,18 milioni** di visitatori totali dal 2021, capaci di generare **€ 20,4 Milioni** di entrate complessive per la città.

Sicurezza stradale e sanzioni C.d.S.


Totale Accertato 2025
€ 10.288.834

Strumenti elettronici (Imprese):

€ 964.586

Violazioni C.d.S. (Imprese):

€ 1.104.106



Multe per eccesso di velocità
(Strumenti elettronici - Famiglie):

€ 4.258.081

(La componente principale)

Violazioni generiche C.d.S.
(Famiglie):

€ 3.962.059

Rendiconto 2023

€ 9.289.164

Famiglie: € 7,9 mln | Imprese: € 1,6 mln

Rendiconto 2024

€ 9.734.551

Famiglie: € 7,9 mln | Imprese: € 1,7 mln

Analisi della Spesa Corrente (2025)

Totale Impegnato 2025:
€ 86.015.415

Acquisto Beni e Servizi
€ 42.095.064

Il motore operativo della città

Redditi da Lavoro Dipendente
€ 28.382.791


Trasferimenti
€ 7.756.626

Imposte e Tasse /
Interessi Passivi
~€ 7,2 Milioni
combinati

La macchina amministrativa

Dipendenti in servizio:
591

Cittadini serviti:
106.328



Rapporto: 1 dipendente ogni 180 cittadini

(Esattamente 179,91)

Costo pro-capite: La macchina comunale costa esattamente **€ 266,94** per ogni cittadino.

Insight Callout

Un organico ottimizzato ed etero-finanziato che mantiene un'altissima efficienza operativa in rapporto alla popolazione.

Spese per la comunità: Welfare e Scuola



Welfare

Investimento stabile:

€ 2.014.971

(Fondi di bilancio, esclusi avanzi vincolati)



Refezione Scolastica

- Tempo Pieno: **€ 929.505**
- Tempo Prolungato: **€ 326.654**

Insight Callout: L'ottimizzazione e le economie di bilancio 2025 hanno permesso di reinvestire direttamente € 62.549 per finanziare la gara dei servizi educativi.

La matrice del Dividendo: Il cambio di passo sul territorio (2022 vs 2025)



Un riposizionamento strategico delle risorse per interventi costanti e strutturali sul territorio.

Gli investimenti strategici per il futuro

Devoluzioni Mutui (2025)

Completamento Parco Urbano B. Galigani € 134.644

Acquisto macchinari manutenzione € 154.535

Ristrutturazione Palazzetto Sport di Vittorio € 15.000

Fondo Sviluppo Terni (Storni 2025)

C.U.P. amore@terni € 140.000

Progetto "Il Cammino San Valentino" € 229.705

Sintesi: Il Ciclo Virtuoso del Valore 2025



Ogni euro accertato è un euro investito nella sicurezza, manutenzione e sviluppo della città.
Il 2025 certifica un ecosistema finanziario robusto, trasparente e al servizio esclusivo del territorio.



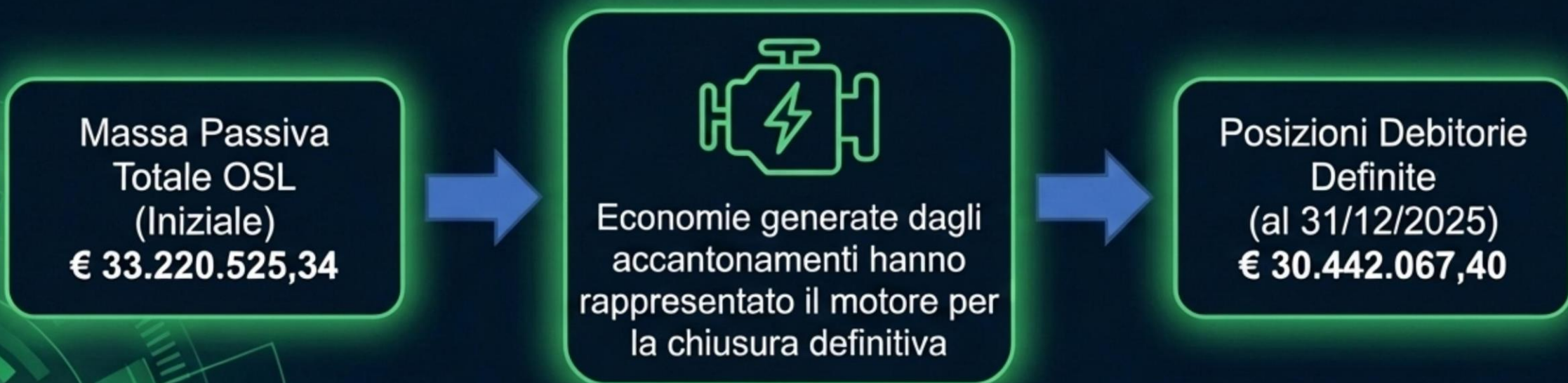
Comune di Terni

Gestione del Post-Dissesto e Risanamento Finanziario

Efficacia del recupero dei residui e
definizione delle posizioni

La Leva Strategica: Il Caso Comune di Terni e l'Economia Generata

La buona gestione del post-dissesto ha prodotto la definizione di quasi la totalità delle posizioni debitorie per un ammontare complessivo al 31/12/2025 di € 30.442.067,40. Ciò è stato possibile grazie agli accantonamenti effettuati dal Comune di Terni, generando economie che hanno rappresentato il motore per la chiusura definitiva del dissesto



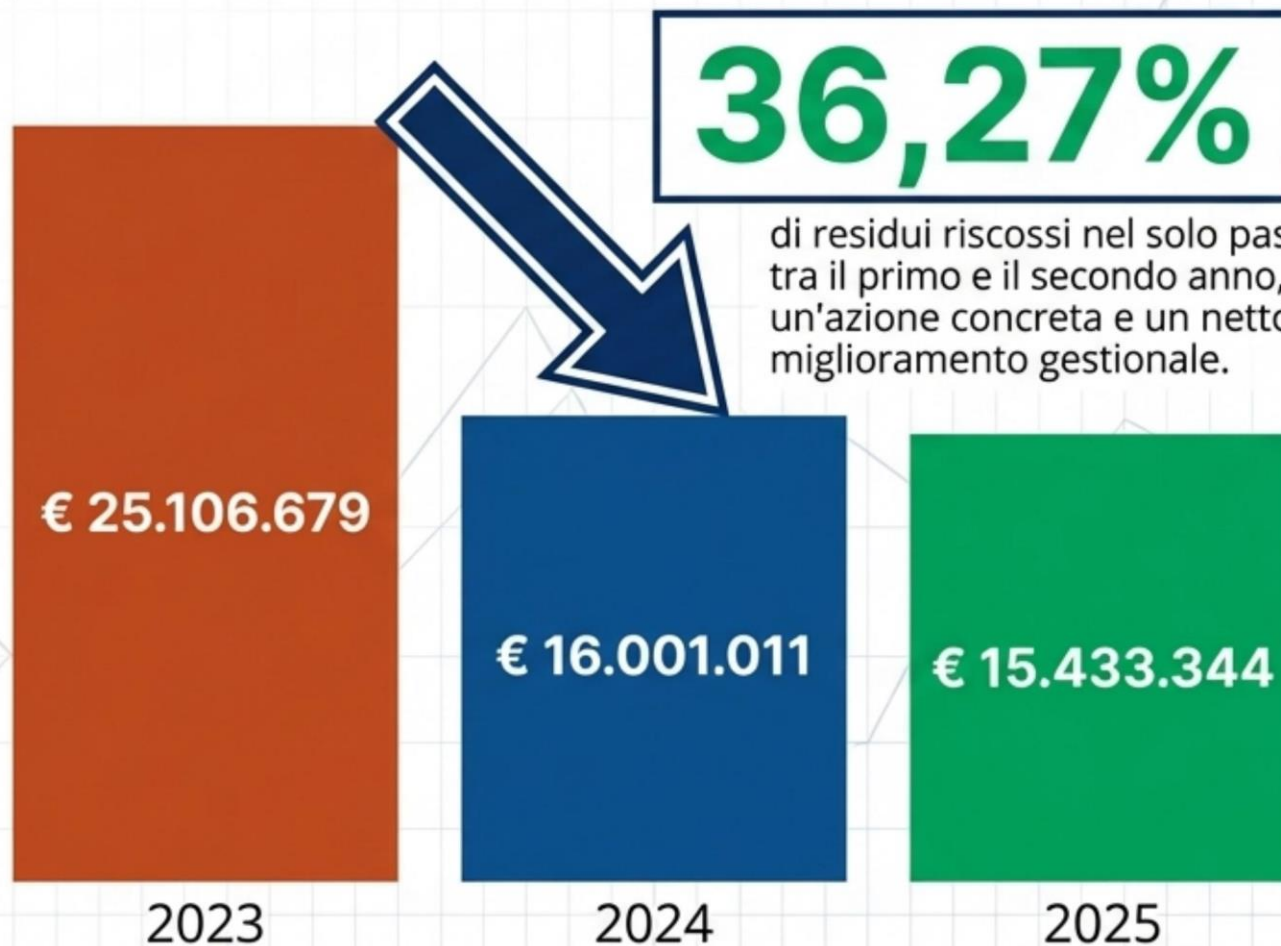
Riepilogo Finale



L'importo rimanente è già opportunamente vincolato nel risultato di amministrazione.
La gestione post-dissesto garantisce l'assenza di rischi residui per l'ente.

Abbattimento Progressivo dei Residui Attivi

Un segnale inequivocabile dell'aumento della capacità di riscossione dell'ente nella gestione post-OSL.



36,27%

di residui riscossi nel solo passaggio tra il primo e il secondo anno, indicando un'azione concreta e un netto miglioramento gestionale.

Tale importo è al netto degli incassi e stralci al 31/12/2025

Prossimi alla Chiusura: Stato delle Pendenze



Pubblica Amministrazione

Valore residuo da liquidare: € 145.347,35

Processo di fatto concluso, casi marginali rimanenti.
Quota residuale quasi impercettibile.



Privati

Valore residuo da liquidare: € 267.027,71

Lavoro amministrativo in fase conclusiva.
Quota residuale trascurabile.

Sintesi dei Risultati Chiave

36,27%

**Efficacia della Riscossione
residui attivi 2023-2024**

Aumento generale dell'efficienza
della riscossione dal 2023 al 2025

€ 30,4 M

Posizioni Totali Definite

Risanamento strutturale del debito
storico concluso.

€ 333.700,21

**Importo Rimanente Finale al
31/03/2026**

Posizioni rimanenti da definire.