COMUNE DI TERNI

Terni
chi siamo,
come cambiamo

Analisi socio-demografica del contesto

Direzione Generale – Programmazione e Controllo · Anno 2026



IN SINTESI

01

La popolazione oggi

106.310 residenti · trend 2018–2025

02

Nascite, morti, migrazioni

Dinamiche del 2025 · saldi e tendenze

03

Una città che invecchia

Struttura per età · anziani come risorsa

04

Chi viene a Terni

13.600 stranieri · 12,5% della pop.

05

Economia e lavoro

Imprese, occupazione, istruzione, reddito

06

Le sfide, le opportunità

Cosa significa per il DUP 2027–2029

Una città solida di 106.000+ residenti in progressiva ma gestibile transizione

106.310
Residenti al 31/12/2024
Dato ufficiale Censimento perm.

106.272
Residenti al 01/01/2026
Dato provvisorio Demo.Istat

–3.693
Perdita 2019–2024
–3,4% in cinque anni

–126
Saldo 2024
Il valore più basso dal 2018 ✦

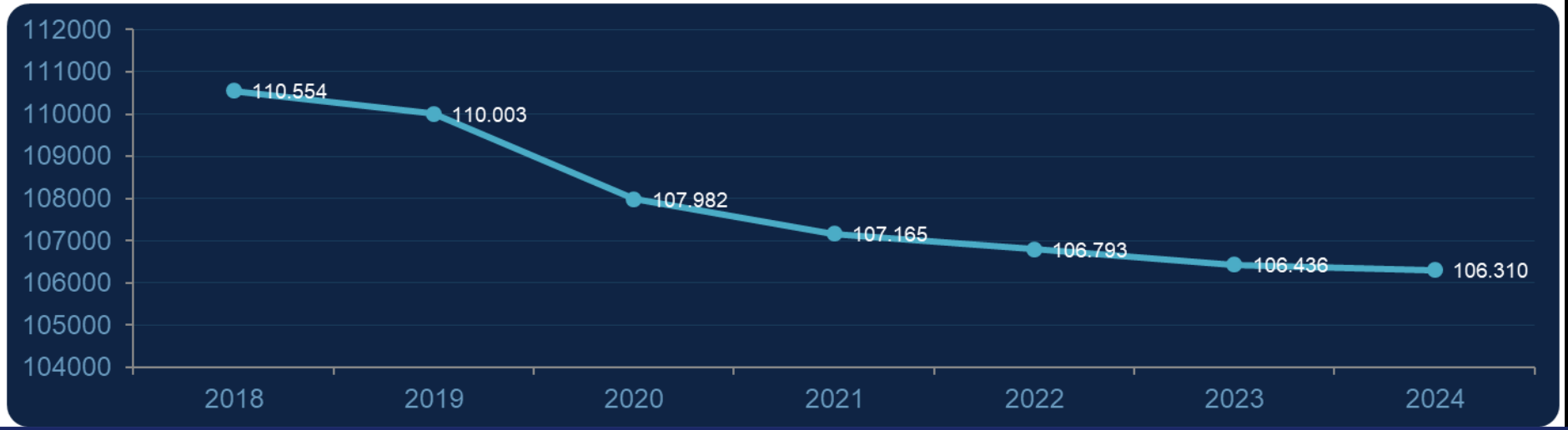

02 · NASCITE, MORTI E MIGRAZIONI · Anno 2025

Il saldo naturale è negativo ma si stabilizza; le migrazioni restano positive

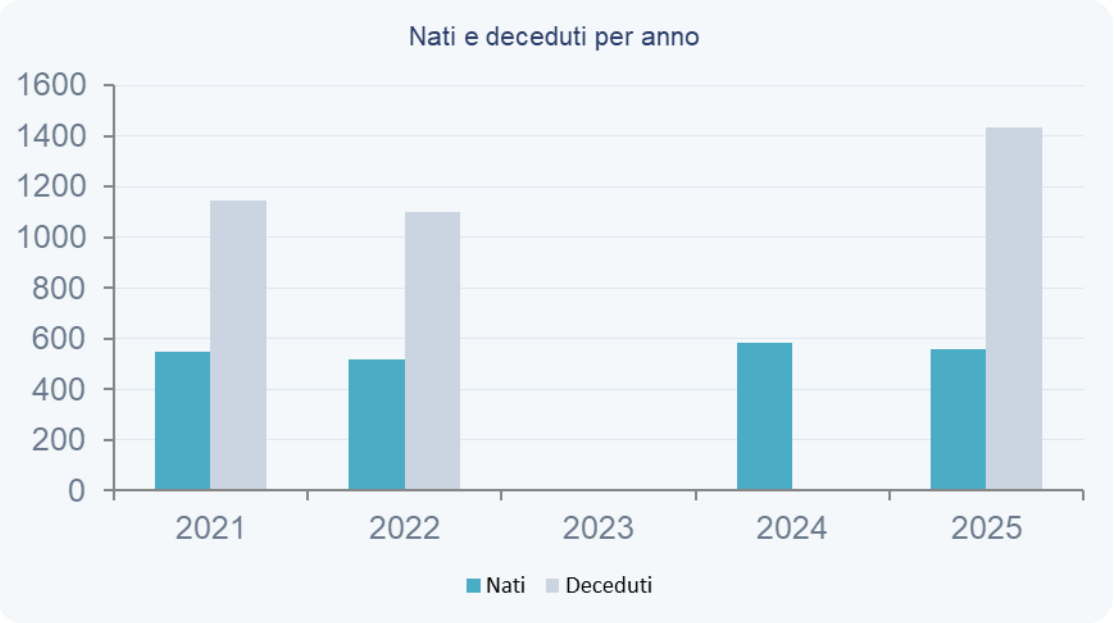

558

Nati nel 2025

–4% rispetto al 2024

1.436

Deceduti nel 2025

Saldo naturale: –878

+840

Saldo migratorio 2025

Terni continua ad attrarre

+16% rispetto al 2024

✦ **Segnale incoraggiante:** il saldo stranieri è positivo (+75 il naturale). La componente immigrata sostiene nascite, scuole e mercato del lavoro. Il saldo migratorio totale +840 conferma che Terni attrae residenti.

03 · UNA CITTÀ CHE INVECCHIA · Struttura per età

Ma la fascia 65-74 è sempre più risorsa attiva, non solo carico

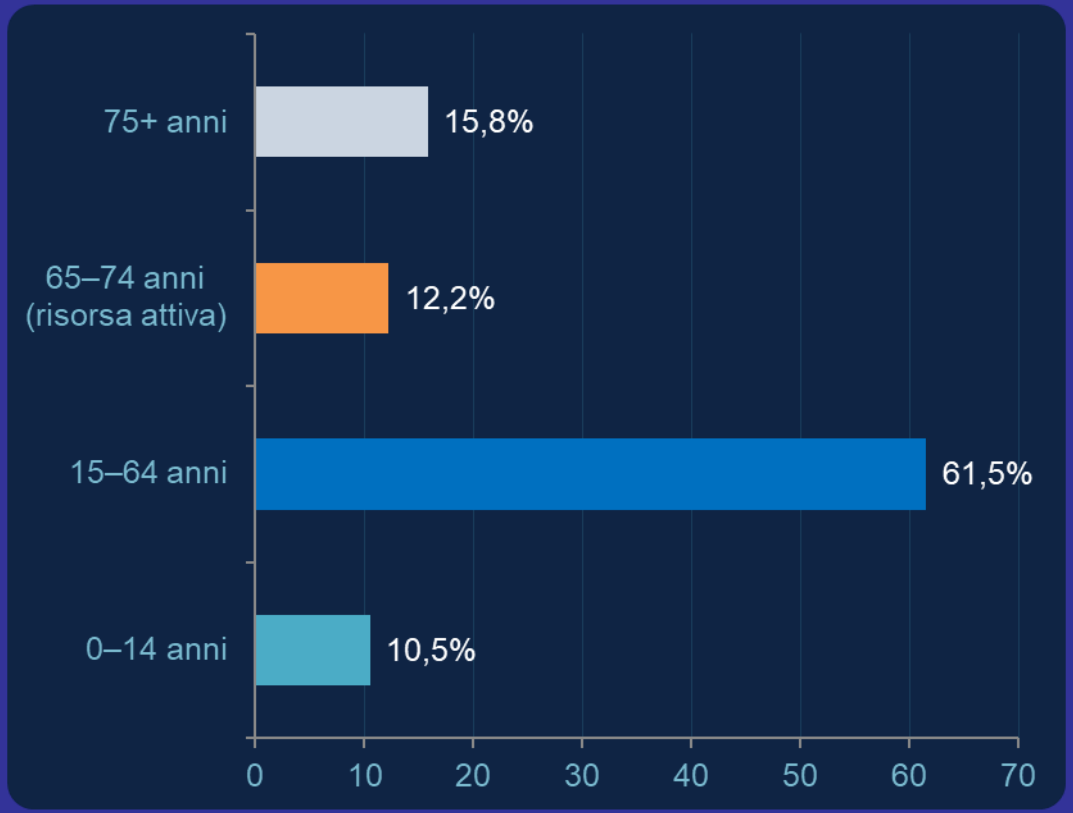

~49 anni

Età media dei residenti

Superiore alla media naz. (~45,7)

~208

Indice di vecchiaia

vs ~183 media nazionale

~2.500

Over 65 ancora occupati

Risorsa per il mercato del lavoro

I ~13.000 residenti tra 65-74 anni sono autonomi, attivi, spesso occupati o volontari. Non solo un costo: un patrimonio civico.

04 · CHI VIENE A TERNI · La componente straniera

13.600 residenti stranieri: risorsa demografica, lavorativa e sociale

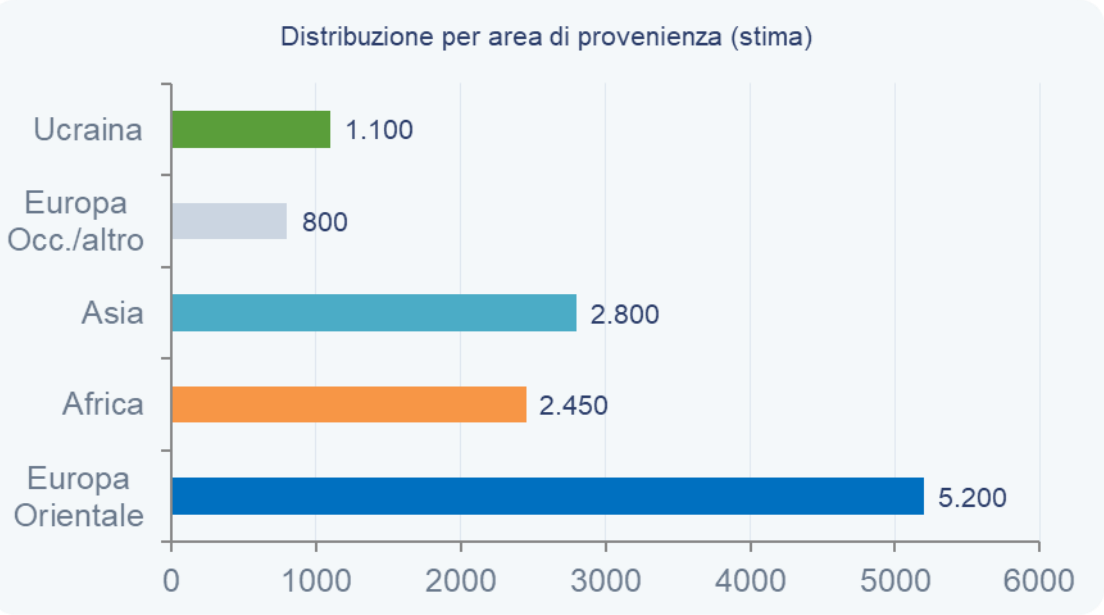

~13.600

Stranieri residenti

12,5% della popolazione

+840

Saldo migratorio 2025

Saldo positivo da anni consecutivi

113

Nati stranieri 2025

+16% · 20,2% del totale nati

~5.500

Stranieri occupati

~12% degli occupati totali

✦ **Contributo strategico:** la componente straniera sostiene le nascite (+75 saldo naturale), la popolazione scolastica, il mercato del lavoro e il saldo migratorio positivo. È parte essenziale del futuro demografico di Terni.

05 · ECONOMIA E LAVORO

Segnali positivi: occupazione in crescita, disoccupazione ai minimi, istruzione in aumento

8.700
Imprese attive
Stabili dal 2020

11.240
Unità locali
Il 50% delle unità prov.

35.270
Addetti nelle U.L.
Dato al 1.1.2024

3,9%
Tasso disoccupazione
Sotto la media nazionale

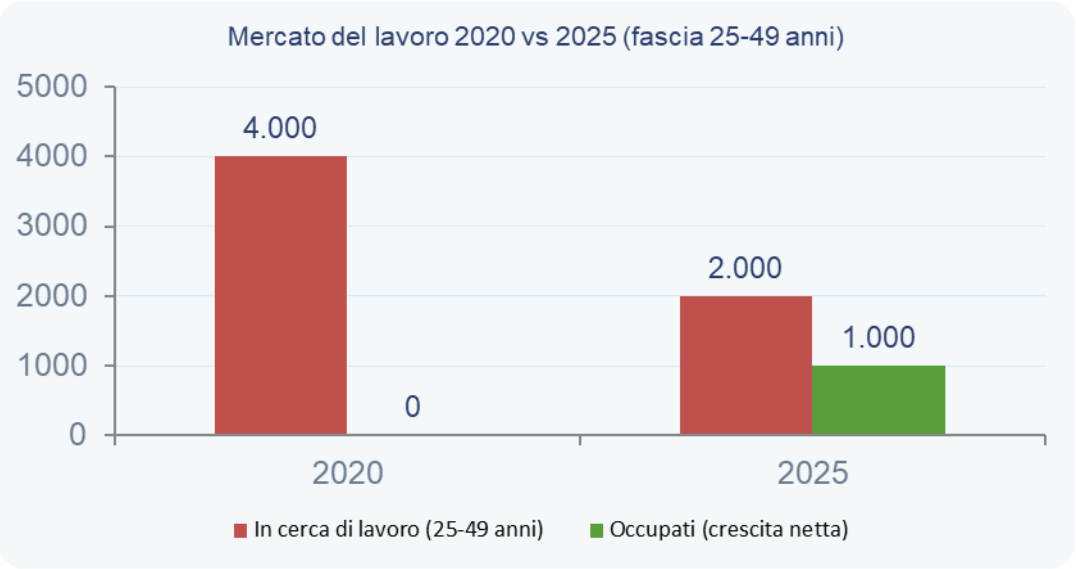

ISTRUZIONE E REDDITO

62%	dei residenti ha almeno il diploma
14.500	ternani con laurea magistrale (14,4%)
57,5%	dei laureati sono donne
3.500+	iscritti universitari in crescita
€23.303	reddito medio contribuenti ternani
–€1.526	sotto la media nazionale (€24.829)

05 · ECONOMIA E LAVORO

Segnali positivi: occupazione in crescita, disoccupazione ai minimi, istruzione in aumento

8.700
Imprese attive
Stabili dal 2020

11.240
Unità locali
Il 50% delle unità prov.

35.270
Addetti nelle U.L.
Dato al 1.1.2024

3,9%
Tasso disoccupazione
Sotto la media nazionale

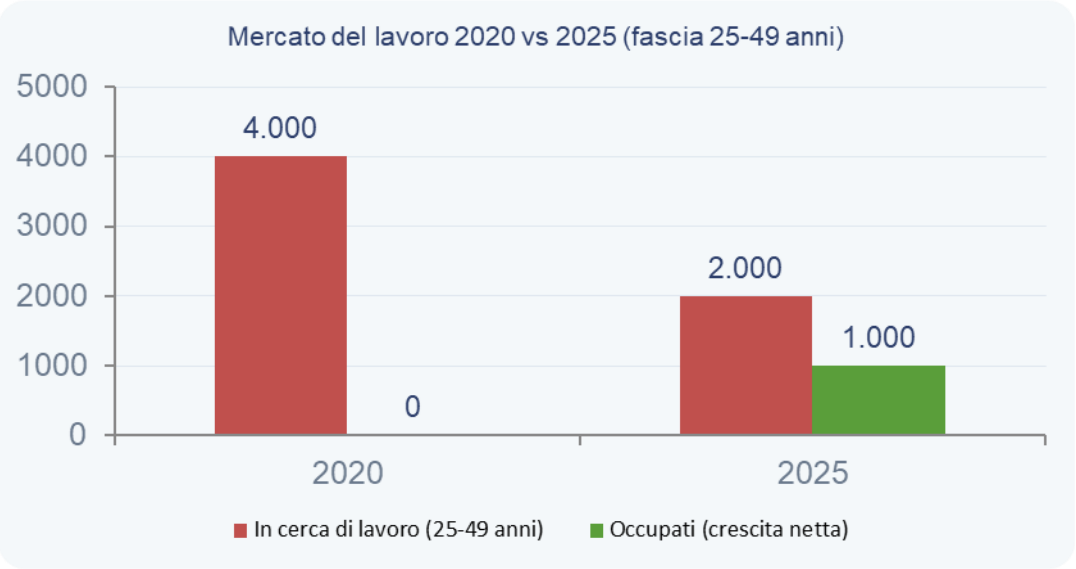

ISTRUZIONE E REDDITO

62%	dei residenti ha almeno il diploma
14.500	ternani con laurea magistrale (14,4%)
57,5%	dei laureati sono donne
3.500+	iscritti universitari in crescita
€23.303	reddito medio contribuenti ternani
–€1.526	sotto la media nazionale (€24.829)