



SERVIZI STATISTICI

SISTEMA STATISTICO NAZIONALE

RILEVAZIONE DEI PREZZI AL CONSUMO

ANTICIPAZIONE PROVVISORIA DELL'INDICE DEI PREZZI AL CONSUMO PER L'INTERA COLLETTIVITÀ
settembre 2017

COMUNICATO STAMPA



A CURA DEI SERVIZI STATISTICI DEL COMUNE DI TERNI

Responsabile

Simona Coccetta

Referente per la rilevazione prezzi

Luciano Rallini

Rilevatori

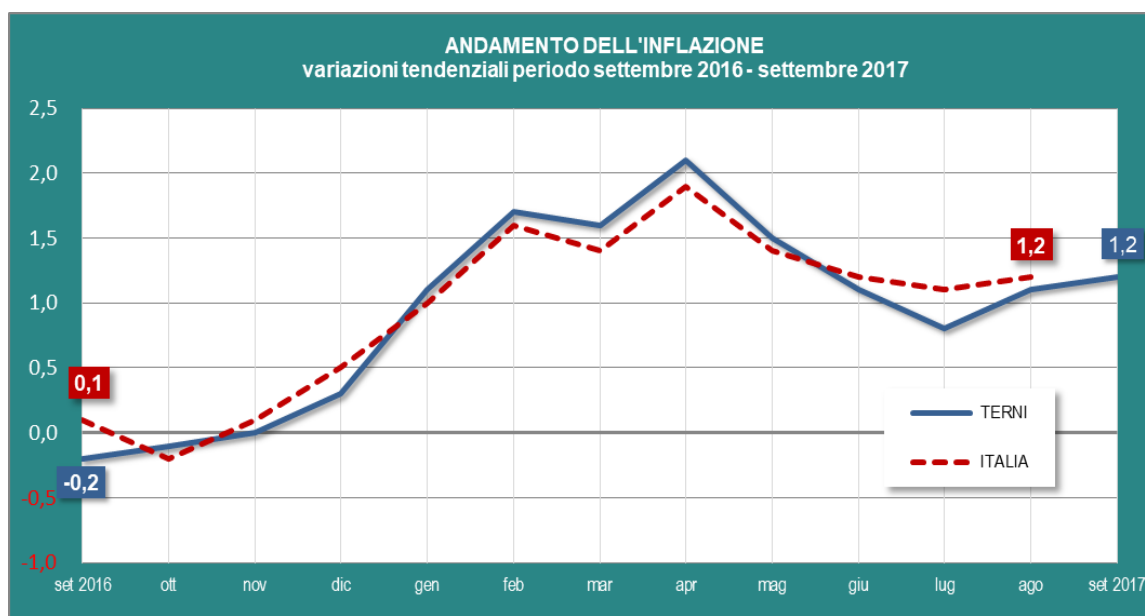
Alessandra Pedroni, Gianni Vitali

Elaborazioni

Marco Borzacchini

*I dati rilevati nel mese e di seguito pubblicati, sono stati validati dalla **Commissione Comunale di controllo dei prezzi al consumo** riunitasi il 29 settembre 2017 sotto la presidenza della dott.ssa Simona Coccetta.*

Le rilevazioni dei prezzi effettuate nel mese di settembre sul territorio comunale dai Servizi Statistici dell'amministrazione unitamente a quelle centralizzate a cura dell'Istat per i prodotti e servizi comuni a tutto il territorio nazionale, sono stato oggetto di validazione della consueta riunione mensile della commissione Comunale di controllo dei prezzi al consumo che si è riunita il 29 settembre. I dati per Terni hanno evidenziato una diminuzione media dei prezzi rispetto al mese di agosto pari allo 0,4%. L'inflazione su base annua si attesta a +1,2%, tendenzialmente in crescita ma non in maniera rilevante, né tantomeno costantemente nel tempo, da poter segnare la fine del periodo di stagnazione che ancora caratterizza il mercato economico italiano e europeo.



Il segno meno della variazione congiunturale, presente anche davanti a tre capitoli di spesa, è determinato principalmente dalla diminuzione dei prezzi di prodotti e servizi che sono in qualche modo influenzati dagli spostamenti e le ferie estive e che pertanto erano cresciuti nel mese di agosto.

Forti diminuzioni di prezzo infatti si sono avute per i viaggi aerei e marittimi, per le diverse strutture ricettive e per i pacchetti vacanze.

Nel mese di settembre, l'inizio della scuola non è coinciso, ma questa tendenza si rileva ormai da diversi anni, con aumenti significativi nel costo dei libri e del materiale scolastico.

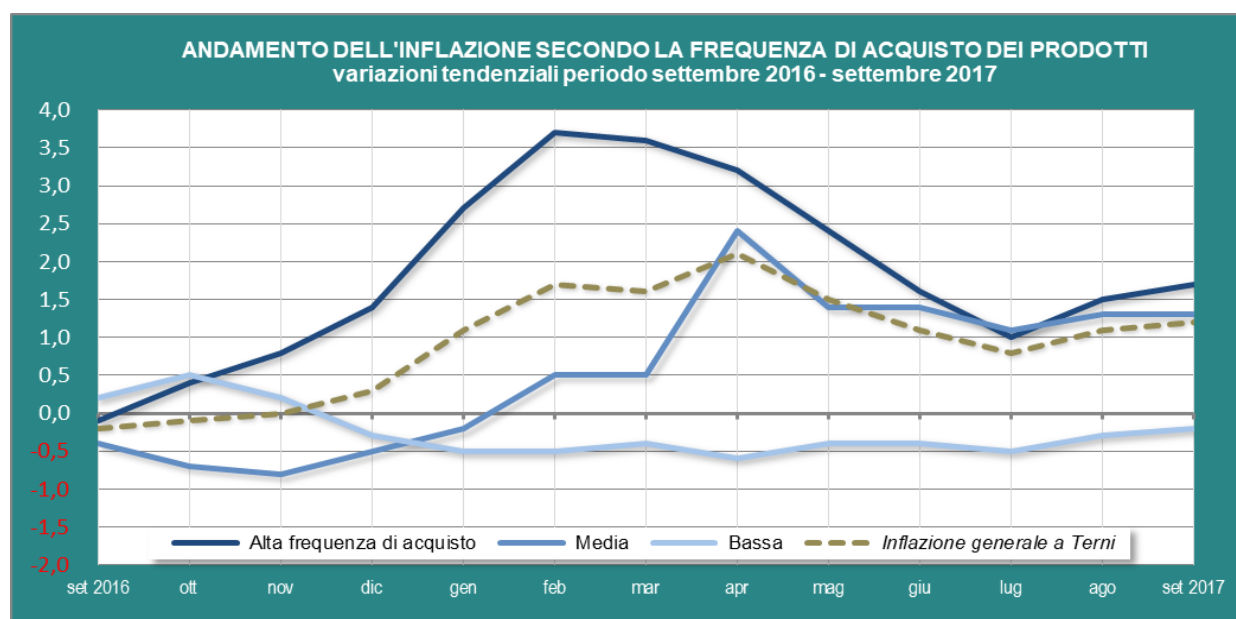
Complessivamente delle 12 divisioni di spesa nelle quali sono raggruppati i beni e servizi del paniere, 3 registrano diminuzioni e 4 aumenti medi dei prezzi. Stabili le altre.

In corrispondenza del cambio di stagione, dopo diversi anni, e questo può essere letto come un segnale positivo, si segnala la variazione positiva dei prezzi di *Abbigliamento e calzature* +0,8%.

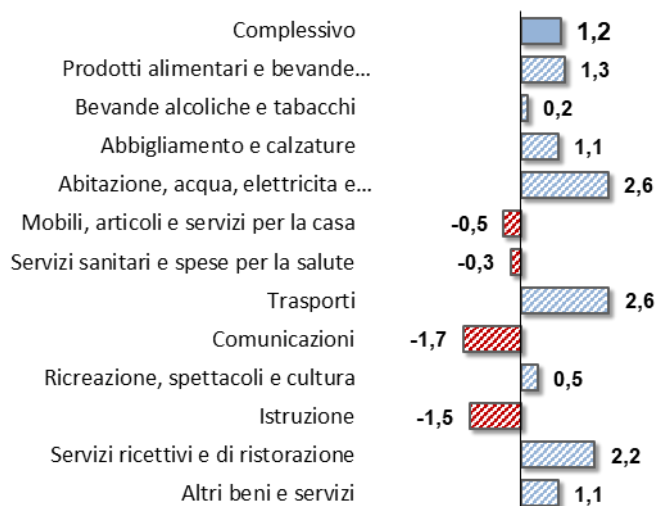
A livello tendenziale i prodotti alimentari hanno seguito un andamento in linea con il tasso di inflazione generale essendo cresciuti in media dell'1,3% su base annua mentre crescono più del doppio rispetto all'inflazione i servizi del capitolo *Abitazione, acqua, elettricità e combustibili* e *Trasporti* (entrambi +2,6% rispetto a settembre 2016)

| DIVISIONE | Variazioni Tendenziali (% su stesso mese anno precedente) | Variazioni Congiunturali (% su mese precedente) |
|---|---|---|
| Complessivo | 1,2 | -0,4 |
| Prodotti alimentari e bevande analcoliche | 1,3 | 0,3 |
| Bevande alcoliche e tabacchi | 0,2 | 0,0 |
| Abbigliamento e calzature | 1,1 | 0,8 |
| Abitazione, acqua, elettricità e combustibili | 2,6 | 0,0 |
| Mobili, articoli e servizi per la casa | -0,5 | 0,1 |
| Servizi sanitari e spese per la salute | -0,3 | 0,0 |
| Trasporti | 2,6 | -1,8 |
| Comunicazioni | -1,7 | 0,9 |
| Ricreazione, spettacoli e cultura | 0,5 | -1,6 |
| Istruzione | -1,5 | 0,0 |
| Servizi ricettivi e di ristorazione | 2,2 | -1,7 |
| Altri beni e servizi | 1,1 | 0,0 |

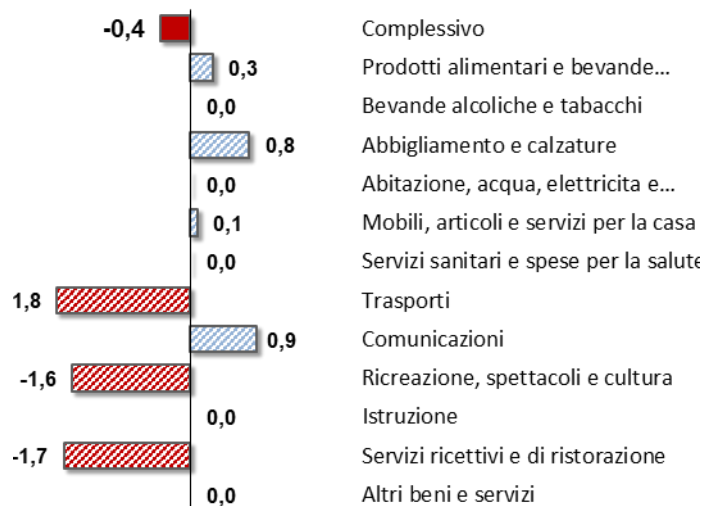
Il lieve rialzo dell'inflazione si è registrato per tutti i prodotti del paniere indipendentemente dalla loro frequenza d'acquisto. Il livello dell'inflazione calcolata per i soli prodotti ad alta frequenza d'acquisto continua a crescere e rimane al di sopra di quello dell'inflazione generale attestandosi a +1,7.



**VARIAZIONI TENDENZIALI DELL'INDICE NIC
settembre 2016 / settembre 2017**



**VARIAZIONI CONGIUNTURALI DELL'INDICE NIC
agosto / settembre 2017**



Si allega una tabella sintetica contenente le variazioni medie di prezzo per Divisione, Gruppo e Classe di prodotto

settembre 2017

| Divisione | Variazioni Tenzionali (% su stesso mese anno precedente) | Variazioni Congiunturali (% su mese precedente) |
|--|---|--|
| Gruppo | | |
| Classe | | |
| Complessivo | 1,2 | -0,4 |
| Prodotti alimentari e bevande analcoliche | 1,3 | 0,3 |
| Prodotti Alimentari | 1,4 | 0,3 |
| Pane e cereali | -0,4 | -0,2 |
| Carni | -0,4 | 0,0 |
| Pesci e prodotti ittici | 1,7 | 0,6 |
| Latte, formaggi e uova | 0,6 | 0,4 |
| Oli e grassi | 1,8 | -0,4 |
| Frutta | 8,5 | -1,5 |
| Vegetali | 3,2 | 3,1 |

I dati diffusi devono essere considerati provvisori

| | | |
|---|-------|------|
| Zucchero, confetture, miele, cioccolato e dolci | 0,2 | -0,1 |
| Prodotti alimentari n.a.c. | 0,2 | 0,0 |
| Bevande analcoliche | -0,5 | -0,3 |
| Caffè, tè e cacao | -0,4 | -0,6 |
| Acque minerali, bevande analcoliche, succhi di frutta e verdura | -0,4 | -0,1 |
| Bevande alcoliche e tabacchi | 0,2 | 0,0 |
| Bevande alcoliche | 0,2 | 0,0 |
| Alcolici | 0,6 | 0,0 |
| Vini | 0,0 | 0,0 |
| Birre | 0,4 | 0,0 |
| Tabacchi | 0,2 | 0,0 |
| Tabacchi | 0,2 | 0,0 |
| Abbigliamento e calzature | 1,1 | 0,8 |
| Abbigliamento | 1,1 | 0,9 |
| Indumenti | 1,0 | 1,0 |
| Altri articoli d'abbigliamento e accessori per l'abbigliamento | 1,1 | 0,5 |
| Servizi di lavanderia, riparazione e noleggio abiti | 2,0 | 0,0 |
| Calzature | 1,1 | 0,0 |
| Scarpe ed altre calzature | 1,0 | 0,0 |
| Riparazione e noleggio calzature | 0,0 | 0,0 |
| Abitazione, acqua, elettricità e combustibili | 2,6 | 0,0 |
| Affitti reali per abitazione | 0,1 | 0,0 |
| Affitti reali per l'abitazione principale | 0,1 | 0,0 |
| Riparazione e manutenzione della casa | 0,2 | 0,0 |
| Prodotti per la riparazione e la manutenzione della casa | 0,3 | 0,0 |
| Servizi per la riparazione e manutenzione della casa | 0,2 | 0,0 |
| Fornitura acqua e servizi vari connessi all'abitazione | 5,0 | 0,0 |
| Fornitura acqua | 6,6 | 0,0 |
| Raccolta rifiuti | -0,4 | 0,0 |
| Raccolta acque di scarico | 8,1 | 0,0 |
| Altri servizi per l'abitazione n.a.c. | 7,3 | 0,0 |
| Energia elettrica, gas e altri combustibili | 3,1 | 0,0 |
| Energia elettrica | 4,5 | 0,0 |
| Gas | 2,3 | 0,0 |
| Gasolio per riscaldamento | 5,7 | 1,1 |
| Combustibili solidi | -1,4 | 1,0 |
| Mobili, articoli e servizi per la casa | -0,5 | 0,1 |
| Mobili e arredi, tappeti e altri rivestimenti per pavimenti | 0,1 | 0,0 |
| Mobili e arredi | 0,4 | 0,0 |
| Tappeti e altri rivestimenti per pavimenti | -12,1 | 0,0 |
| Riparazione di mobili, arredi e rivestimenti per pavimenti | -1,0 | 0,0 |
| Articoli tessili per la casa | 0,1 | 0,0 |
| Articoli tessili per la casa | 0,1 | 0,0 |
| Elettrodomestici e apparecchi per la casa | -3,9 | 0,0 |
| Grandi apparecchi domestici elettrici e non | -4,7 | -0,1 |

| | | |
|---|------|-------|
| <i>Piccoli elettrodomestici</i> | -1,9 | -0,1 |
| <i>Riparazione di apparecchi per la casa</i> | 0,0 | 0,0 |
| <i>Cristalleria, stoviglie e utensili domestici</i> | -1,4 | 0,2 |
| <i>Cristalleria, stoviglie e utensili domestici</i> | -1,4 | 0,2 |
| <i>Utensili e attrezzature per la casa e il giardino</i> | -0,3 | 0,0 |
| <i>Grandi utensili ed attrezzature per la casa ed il giardino</i> | 0,4 | 0,0 |
| <i>Piccoli utensili ed accessori vari</i> | -0,4 | 0,0 |
| <i>Beni e servizi per la manutenzione ordinaria della casa</i> | -0,1 | 0,1 |
| <i>Beni non durevoli per la casa</i> | -0,1 | 0,3 |
| <i>Servizi per la pulizia e la manutenzione della casa</i> | -0,1 | 0,0 |
| <i>Servizi sanitari e spese per la salute</i> | -0,3 | 0,0 |
| <i>Medicinali, prodotti farmaceutici, attrezzature e apparecchiature medicali</i> | -1,5 | -0,2 |
| <i>Prodotti farmaceutici</i> | -1,6 | -0,2 |
| <i>Altri prodotti medicali</i> | -0,6 | -0,6 |
| <i>Attrezzature ed apparecchi terapeutici</i> | -1,5 | 0,1 |
| <i>Servizi ambulatoriali</i> | 0,0 | 0,0 |
| <i>Servizi medici</i> | 0,4 | 0,0 |
| <i>Servizi dentistici</i> | -1,9 | 0,0 |
| <i>Servizi paramedici</i> | 0,4 | 0,0 |
| <i>Servizi ospedalieri</i> | 0,0 | 0,0 |
| <i>Servizi ospedalieri</i> | 0,0 | 0,0 |
| <i>Trasporti</i> | 2,6 | -1,8 |
| <i>Acquisto mezzi di trasporto</i> | 0,1 | 0,0 |
| <i>Automobili</i> | 0,0 | 0,0 |
| <i>Motocicli e ciclomotori</i> | 1,8 | 0,1 |
| <i>Biciclette</i> | 0,0 | 0,0 |
| <i>Spese di esercizio mezzi di trasporto</i> | 2,9 | 0,5 |
| <i>Pezzi di ricambio e accessori per mezzi di trasporto privati</i> | 0,7 | 0,0 |
| <i>Carburanti e lubrificanti per mezzi di trasporto privati</i> | 4,7 | 0,8 |
| <i>Manutenzione e riparazione mezzi di trasporto privati</i> | 1,1 | 0,0 |
| <i>Altri servizi relativi ai mezzi di trasporto privati</i> | 0,5 | 0,0 |
| <i>Servizi di trasporto</i> | 5,1 | -10,5 |
| <i>Trasporto passeggeri su rotaia</i> | 3,6 | 0,1 |
| <i>Trasporto passeggeri su strada</i> | 0,5 | 0,0 |
| <i>Trasporto aereo passeggeri</i> | 14,0 | -27,3 |
| <i>Trasporto marittimo e per vie d'acqua interne</i> | 10,8 | -30,0 |
| <i>Trasporto multimodale passeggeri</i> | 1,0 | 0,0 |
| <i>Acquisto di altri servizi di trasporto</i> | 1,4 | 0,0 |
| <i>Comunicazioni</i> | -1,7 | 0,9 |
| <i>Servizi postali</i> | 4,0 | 0,0 |
| <i>Servizi postali</i> | 4,0 | 0,0 |
| <i>Apparecchi telefonici e telefax</i> | -5,5 | 1,1 |
| <i>Apparecchi telefonici e telefax</i> | -5,5 | 1,1 |
| <i>Servizi di telefonia e telefax</i> | -0,7 | 0,9 |
| <i>Servizi di telefonia e telefax</i> | -0,7 | 0,9 |

| | | |
|--|-------------|--------------|
| Ricreazione, spettacoli e cultura | 0,5 | -1,6 |
| Apparecchi audiovisivi, fotografici e informatici | -1,3 | 1,7 |
| Apparecchi di ricezione, registrazione e riproduzione di suoni e immagini | -1,6 | 0,0 |
| Apparecchi fotografici e cinematografici e strumenti ottici | -3,1 | 0,8 |
| Apparecchi per il trattamento dell'informazione | -3,3 | 0,7 |
| Supporti di registrazione | 2,3 | 5,4 |
| Altri beni durevoli per ricreazione e cultura | 1,5 | 0,0 |
| Beni durevoli per ricreazione all'aperto | 1,4 | 0,0 |
| Strumenti musicali e beni durevoli per ricreazione al coperto | 1,6 | 0,0 |
| Altri articoli e attrezzature per attività ricreative, giardinaggio e animali | 1,4 | 0,3 |
| Giochi, giocattoli e hobby | 1,1 | 1,4 |
| Articoli sportivi, per campeggio e attività ricreative all'aperto | 0,5 | 0,1 |
| Articoli per giardinaggio, piante e fiori | 0,5 | 0,0 |
| Animali domestici e relativi prodotti | 2,8 | -0,2 |
| Servizi veterinari e altri servizi per animali domestici | 0,0 | 0,0 |
| Servizi ricreativi e culturali | -0,4 | -1,2 |
| Servizi ricreativi e sportivi | 1,9 | -3,8 |
| Servizi culturali | -2,9 | -1,1 |
| Giochi, lotterie e scommesse | 0,0 | 0,0 |
| Giornali, libri e articoli di cartoleria | 1,2 | 0,4 |
| Libri | 1,1 | 0,5 |
| Giornali e periodici | 1,3 | 0,4 |
| Articoli di cartoleria e materiale da disegno | 0,9 | -0,2 |
| Pacchetti vacanza | 3,4 | -15,6 |
| Pacchetti vacanza | 3,4 | -15,6 |
| Istruzione | -1,5 | 0,0 |
| Scuola dell'infanzia ed istruzione primaria | 0,0 | 0,0 |
| Scuola dell'infanzia ed istruzione primaria | 0,0 | 0,0 |
| Istruzione secondaria | 0,7 | 0,7 |
| Istruzione secondaria | 0,7 | 0,7 |
| Istruzione universitaria | -3,5 | 0,0 |
| Istruzione universitaria | -3,5 | 0,0 |
| Corsi d'istruzione e di formazione | 0,0 | 0,0 |
| Corsi d'istruzione e di formazione | 0,0 | 0,0 |
| Servizi ricettivi e di ristorazione | 2,2 | -1,7 |
| Servizi di ristorazione | 3,7 | 0,0 |
| Ristoranti, bar e simili | 3,1 | 0,0 |
| Mense | 15,8 | 0,0 |
| Servizi di alloggio | -1,9 | -6,7 |
| Servizi di alloggio | -1,9 | -6,7 |
| Altri beni e servizi | 1,1 | 0,0 |
| Beni e servizi per la cura della persona | 0,0 | -0,1 |
| Servizi di parrucchiere e trattamenti di bellezza | 0,1 | 0,0 |
| Apparecchi elettrici per la cura della persona | -0,1 | 0,0 |
| Altri apparecchi non elettrici, articoli e prodotti per la cura della persona | 0,0 | -0,1 |

| | | |
|---|-------------|-------------|
| Effetti personali n.a.c. | 0,6 | 0,1 |
| Gioielleria ed orologeria | 1,7 | 0,0 |
| Altri effetti personali | -0,4 | 0,1 |
| Assistenza sociale | 1,4 | 0,0 |
| Assistenza sociale | 1,4 | 0,0 |
| Assicurazioni | 5,6 | 0,0 |
| Servizi assicurativi connessi all'abitazione | 0,0 | 0,0 |
| Servizi assicurativi connessi alla salute | 0,0 | 0,0 |
| Assicurazioni sui mezzi di trasporto | 6,2 | 0,0 |
| Servizi finanziari n.a.c. | -1,0 | -0,2 |
| Altri servizi finanziari n.a.c. | -1,0 | -0,2 |
| Altri servizi n.a.c. | 0,7 | 0,0 |
| Altri servizi n.a.c. | 0,7 | 0,0 |