



COMUNE DI TERNI

Direzione Affari Istituzionali e Generali-Gabinetto del Sindaco

Servizi Statistici

SERVIZI STATISTICI SISTEMA STATISTICO NAZIONALE

RILEVAZIONE DEI PREZZI AL CONSUMO

INDICE DEI PREZZI AL CONSUMO PER L'INTERA
COLLETTIVITÀ

AGOSTO 2024

COMUNICATO STAMPA



A CURA DEI SERVIZI STATISTICI DEL COMUNE DI TERNI

Analisi dati e redazione comunicato stampa: Simona Coccetta

Elaborazioni: Alessandra Pedroni

Rilevazione: Gabriella Piacentini

I dati rilevati nel mese sono stati validati dalla **Commissione Comunale di controllo dei prezzi al consumo 2023-24** riunitasi il giorno 9 settembre presieduta dalla dott.ssa Simona Coccetta e aggiornati secondo le indicazioni dell'Istat al 06.09.2024. Eventuali scostamenti tra il verbale e il comunicato sono da imputare agli aggiustamenti effettuati dall'Istat al 16.09.2024 a seguito dell'elaborazione definitiva dell'indice.

ANALISI DEI DATI

L'inflazione a Terni ad agosto, dopo il rialzo registrato a luglio torna a scendere e si attesta a +0,9% dal +1,2% di luglio. I prezzi si sono mantenuti abbastanza stabili per quasi tutti i capitoli di spesa. Fa eccezione *Servizi ricettivi e di ristorazione* che anche questo mese, fa segnare +1,2% come variazione congiunturale e ben +7,3% rispetto ad agosto 2023. Valore fuori scala rispetto all'inflazione registrata in tutte le altre divisioni di spesa.

Gli aumenti registrati in questo capitolo hanno un impatto negativo sulle spese delle famiglie per le vacanze. Come rilevato già a luglio anche ad agosto si sono rilevati aumenti generalizzati e sostanziosi sia per pacchetti vacanze, in particolare italiani (+37% rispetto ad agosto 2023) che per strutture di alloggio con aumenti superiori al 10%. Si spende meno invece per i viaggi aerei, marittimi e per i carburanti.

Aumenti superiori all'inflazione media anche per i capitoli *Bevande alcoliche e tabacchi* che si attesta a +2,3%, *Altri beni e servizi* +2,6% e la divisione *Ricreazione spettacolo e cultura*.

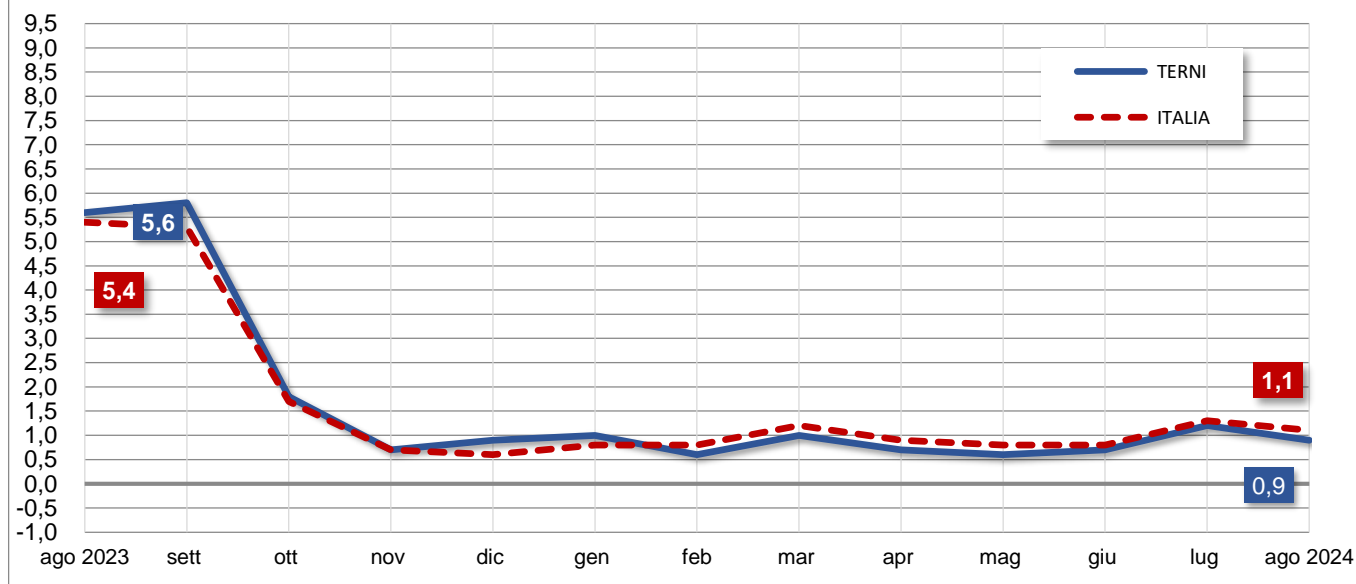
I prodotti alimentari viaggiano perfettamente in linea con l'inflazione media (+0,9). La frutta in particolare costa il 5,4% in meno meno rispetto ad agosto di un anno fa. La verdura +1,7%.

Stabili il prezzo di acqua e vino, scende anche il prezzo delle bevande analcoliche mentre rincarano i prezzi di birre a basso contenuto ed analcoliche e di aperitivi.

Diminuzioni generalizzate per le bollette con rifiuti (-1,3%), energia (-11,6%) e gas(-0,3) meno cari del 2023 mentre la fornitura d'acqua registra un +6%.

Con l'approssimarsi dell'apertura delle scuole ad agosto si sono rilevati rispetto all'anno precedente aumenti dei costi dei testi scolastici +5% e lievi in alcuni prodotti di cancelleria. Con la rilevazione di settembre si vedrà se la tendenza è confermata.

Graf. 1 - ANDAMENTO DELL'INFLAZIONE
variazioni tendenziali periodo agosto 2023 - agosto 2024

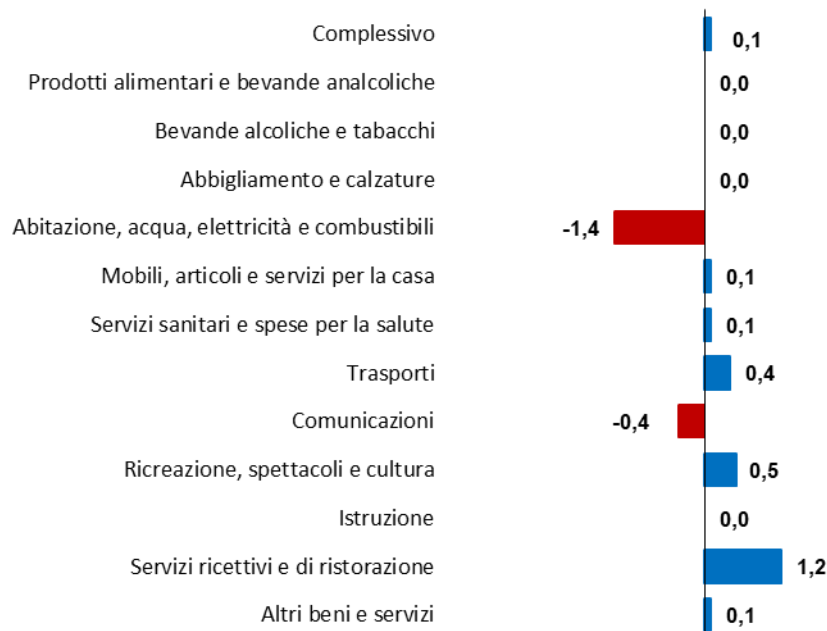


INDICI DEI PREZZI AL CONSUMO NIC PER DIVISIONE DI SPESA

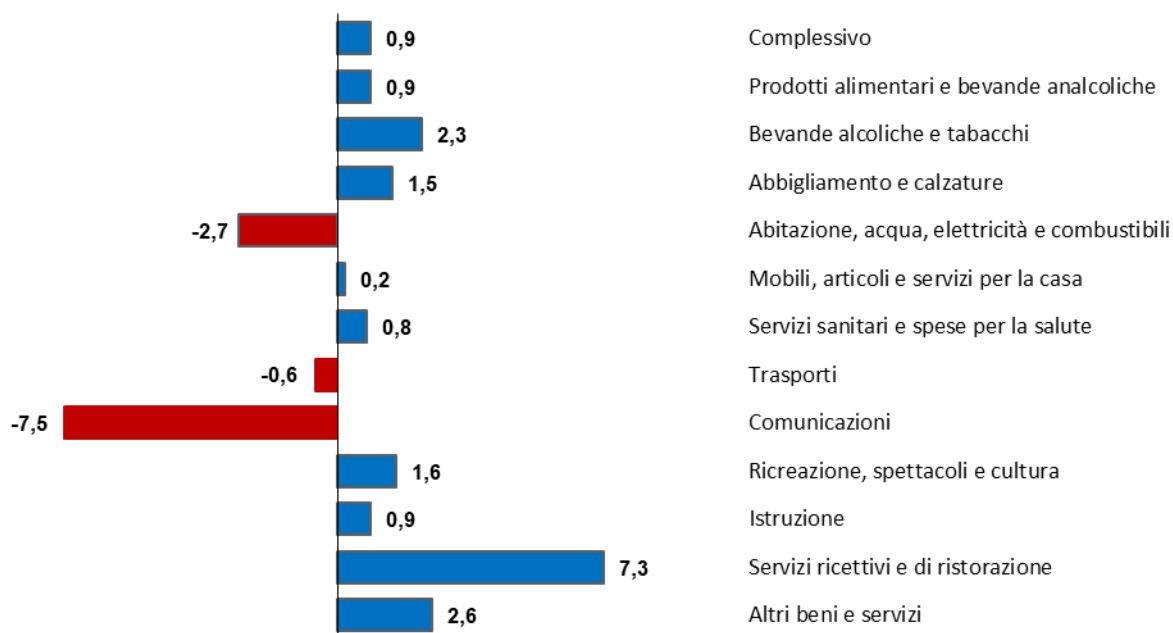
Terni, agosto 2024

DIVISIONE	Indice Nazionale intera collettività (NIC) base 2015=100	Variazioni Congiunturali (% su mese precedente)	Variazioni Tendenziali (% su stesso mese anno precedente)
Complessivo	122,4	0,1	0,9
Prodotti alimentari e bevande analcoliche	133,2	0,0	0,9
Bevande alcoliche e tabacchi	119,4	0,0	2,3
Abbigliamento e calzature	106,5	0,0	1,5
Abitazione, acqua, elettricità e combustibili	145,8	-1,4	-2,7
Mobili, articoli e servizi per la casa	117,8	0,1	0,2
Servizi sanitari e spese per la salute	102,2	0,1	0,8
Trasporti	124,4	0,4	-0,6
Comunicazioni	73,0	-0,4	-7,5
Ricreazione, spettacoli e cultura	108,9	0,5	1,6
Istruzione	80,6	0,0	0,9
Servizi ricettivi e di ristorazione	131,3	1,2	7,3
Altri beni e servizi	124,2	0,1	2,6

**Graf. 2 - VARIAZIONI CONGIUNTURALI DELL'INDICE NIC
luglio / agosto 2024**



Graf. 3 - VARIAZIONI TENDENZIALI DELL'INDICE NIC
agosto 2023 / agosto 2024



Si riporta di seguito un elenco dettagliato per classe di prodotto.

Tab. 2 - agosto 2024

Divisione	Indice NIC base 2015=100	Variazioni Congiunturali (% su mese precedente)	Variazioni Tendenziali (% su stesso mese anno precedente)
Gruppo			
Classe			

Comlessivo	122,4	0,1	0,9
Prodotti alimentari e bevande analcoliche	133,2	0,0	0,9
<i>Prodotti Alimentari</i>	133,4	-0,1	0,7
<i>Pane e cereali</i>	133,4	0,4	0,8
<i>Carni</i>	125,2	-0,2	0,1
<i>Pesci e prodotti ittici</i>	124,9	-0,2	-0,5
<i>Latte, formaggi e uova</i>	128,9	0,4	-1,5
<i>Oli e grassi</i>	185,6	0,8	23,3
<i>Frutta</i>	130,9	-5,1	-5,4
<i>Vegetali</i>	141,7	1,5	1,7
<i>Zucchero, confetture, miele, cioccolato e dolciumi</i>	133,3	0,8	1,2
<i>Prodotti alimentari n.a.c.</i>	130,2	0,7	1,9
Bevande analcoliche	131,8	1,2	3,2
<i>Caffè, tè e cacao</i>	133,2	2,9	8,7
<i>Acque minerali, bevande analcoliche, succhi di frutta e verdura</i>	130,7	0,1	-0,4

Bevande alcoliche e tabacchi	119,4	0,0	2,3
Bevande alcoliche	115,5	-0,2	-1,1
Alcolici	117,4	-0,5	-0,7
Vini	111,7	-0,5	-1,2
Birre	123,2	0,9	-1,8
Tabacchi	120,7	0,0	4,1
Tabacchi	120,7	0,0	4,1
Abbigliamento e calzature	106,5	0,0	1,5
Abbigliamento	106,4	0,0	1,2
Indumenti	105,8	0,0	1,3
Altri articoli d'abbigliamento e accessori per l'abbigliamento	108,4	0,0	1,4
Servizi di lavanderia, riparazione e noleggio abiti	112,4	0,0	0,0
Calzature	106,3	0,0	2,7
Scarpe ed altre calzature	105,9	0,0	2,7
Riparazione e noleggio calzature	116,9	0,0	3,9
Abitazione, acqua, elettricità e combustibili	145,8	-1,4	-2,7
Affitti reali per abitazione	105,7	0,2	2,2
Affitti reali per l'abitazione principale	105,7	0,2	2,2
Riparazione e manutenzione della casa	106,2	0,0	0,2
Prodotti per la riparazione e la manutenzione della casa	110,1	0,0	4,6
Servizi per la riparazione e manutenzione della casa	105,9	0,0	-0,2
Fornitura acqua e servizi vari connessi all'abitazione	122,7	-0,4	1,9
Fornitura acqua	137,9	0,0	6,0
Raccolta rifiuti	120,9	-1,3	-1,3
Raccolta acque di scarico	141,1	0,0	5,9
Altri servizi per l'abitazione n.a.c.	109,7	0,1	0,7
Energia elettrica, gas e altri combustibili	168,9	-2,9	-7,4
Energia elettrica	191,6	0,5	-11,6
Gas	150,9	-6,4	-0,3
Gasolio per riscaldamento	130,3	-0,3	0,1
Combustibili solidi	87,1	0,0	-33,5
Mobili, articoli e servizi per la casa	117,8	0,1	0,2
Mobili e arredi, tappeti e altri rivestimenti per pavimenti	125,5	0,0	0,1
Mobili e arredi	126,0	0,0	0,0
Tappeti e altri rivestimenti per pavimenti	98,6	0,0	2,4
Riparazione di mobili, arredi e rivestimenti per pavimenti	109,1	0,0	0,0
Articoli tessili per la casa	104,4	-0,6	-1,2
Articoli tessili per la casa	104,4	-0,6	-1,2
Elettrodomestici e apparecchi per la casa	101,8	0,0	-2,9
Grandi apparecchi domestici elettrici e non	98,7	0,2	-2,6
Piccoli elettrodomestici	107,0	-0,6	-3,9
Riparazione di apparecchi per la casa	111,2	0,0	0,0
Cristalleria, stoviglie e utensili domestici	101,4	0,0	1,8
Cristalleria, stoviglie e utensili domestici	101,4	0,0	1,8
Utensili e attrezzature per la casa e il giardino	101,3	0,0	1,1
Grandi utensili ed attrezzature per la casa ed il giardino	109,3	0,0	3,7

Piccoli utensili ed accessori vari	100,9	0,0	0,9
Beni e servizi per la manutenzione ordinaria della casa	121,1	0,2	0,8
Beni non durevoli per la casa	127,1	0,6	1,1
Servizi per la pulizia e la manutenzione della casa	117,0	0,0	0,7
Servizi sanitari e spese per la salute	102,2	0,1	0,8
Medicinali, prodotti farmaceutici, attrezzature e apparecchiature medicali	98,4	0,0	0,7
Prodotti farmaceutici	99,2	0,0	0,8
Altri prodotti medicali	94,6	0,0	-0,4
Attrezzature ed apparecchi terapeutici	94,5	0,2	0,7
Servizi ambulatoriali	105,3	0,0	1,1
Servizi medici	105,0	0,0	0,4
Servizi dentistici	104,4	0,0	4,4
Servizi paramedici	105,6	0,0	0,3
Servizi ospedalieri	100,0	0,0	0,0
Servizi ospedalieri	100,0	0,0	0,0
Trasporti	124,4	0,4	-0,6
Acquisto mezzi di trasporto	121,3	-0,1	0,9
Automobili	121,2	-0,1	1,0
Motocicli e ciclomotori	117,6	0,0	0,3
Biciclette e monopattini	125,8	0,2	0,2
Spese di esercizio mezzi di trasporto	121,4	-0,8	-1,9
Pezzi di ricambio e accessori per mezzi di trasporto privati	120,8	0,0	2,4
Carburanti e lubrificanti per mezzi di trasporto privati	121,2	-1,6	-4,9
Manutenzione e riparazione mezzi di trasporto privati	125,1	0,0	0,0
Altri servizi relativi ai mezzi di trasporto privati	114,7	0,0	4,2
Servizi di trasporto	146,4	8,0	-0,6
Trasporto passeggeri su rotaia	135,2	0,8	6,1
Trasporto passeggeri su strada	106,9	0,0	5,3
Trasporto aereo passeggeri	280,7	16,3	-4,8
Trasporto marittimo e per vie d'acqua interne	183,7	31,4	-1,0
Trasporto multimodale passeggeri	102,3	0,0	0,0
Acquisto di altri servizi di trasporto	101,4	0,0	0,0
Comunicazioni	73,0	-0,4	-7,5
Servizi postali	137,4	0,0	4,2
Servizi postali	137,4	0,0	4,2
Apparecchi telefonici e telefax	38,8	-1,8	-22,1
Apparecchi telefonici e telefax	38,8	-1,8	-22,1
Servizi di telefonia e telefax	91,5	0,2	0,8
Servizi di telefonia e telefax	91,5	0,2	0,8
Ricreazione, spettacoli e cultura	108,9	0,5	1,6
Apparecchi audiovisivi, fotografici e informatici	72,5	-0,5	-7,5
Apparecchi di ricezione, registrazione e riproduzione di suoni e immagini	39,3	-2,5	-5,5
Apparecchi fotografici e cinematografici e strumenti ottici	131,0	-0,5	-4,6
Apparecchi per il trattamento dell'informazione	94,9	0,7	-11,6
Supporti di registrazione	96,7	4,2	4,2

<i>Altri beni durevoli per ricreazione e cultura</i>	135,4	0,0	1,4
<i>Beni durevoli per ricreazione all'aperto</i>	148,6	0,0	2,1
<i>Strumenti musicali e beni durevoli per ricreazione al coperto</i>	112,6	0,0	0,0
<i>Altri articoli e attrezzature per attività ricreative, giardinaggio e animali</i>	116,9	0,3	1,9
<i>Giochi, giocattoli e hobby</i>	96,6	0,0	0,5
<i>Articoli sportivi, per campeggio e attività ricreative all'aperto</i>	105,8	0,0	1,1
<i>Articoli per giardinaggio, piante e fiori</i>	115,6	0,0	5,2
<i>Animali domestici e relativi prodotti</i>	138,6	0,7	1,6
<i>Servizi veterinari e altri servizi per animali domestici</i>	101,8	0,0	0,0
<i>Servizi ricreativi e culturali</i>	108,8	0,5	3,5
<i>Servizi ricreativi e sportivi</i>	144,0	1,7	10,9
<i>Servizi culturali</i>	107,5	0,3	2,0
<i>Giochi, lotterie e scommesse</i>	100,0	0,0	0,0
<i>Giornali, libri e articoli di cartoleria</i>	118,3	0,2	3,3
<i>Libri</i>	108,1	0,0	3,5
<i>Giornali e periodici</i>	120,7	1,0	4,1
<i>Articoli di cartoleria e materiale da disegno</i>	124,8	-0,2	2,8
<i>Pacchetti vacanza</i>	154,7	8,6	23,2
<i>Pacchetti vacanza</i>	154,7	8,6	23,2
<i>Istruzione</i>	80,6	0,0	0,9
<i>Scuola dell'infanzia ed istruzione primaria</i>	109,4	0,0	1,0
<i>Scuola dell'infanzia ed istruzione primaria</i>	109,4	0,0	1,0
<i>Istruzione secondaria</i>	94,4	0,0	0,0
<i>Istruzione secondaria</i>	94,4	0,0	0,0
<i>Istruzione universitaria</i>	49,0	0,0	1,9
<i>Istruzione universitaria</i>	49,0	0,0	1,9
<i>Corsi d'istruzione e formazione non definibili per livello</i>	100,9	0,0	0,0
<i>Corsi d'istruzione e formazione non definibili per livello</i>	100,9	0,0	0,0
<i>Servizi ricettivi e di ristorazione</i>	131,3	1,2	7,3
<i>Servizi di ristorazione</i>	126,0	0,0	5,1
<i>Ristoranti, bar e simili</i>	126,4	0,0	5,2
<i>Mense</i>	111,9	0,0	0,9
<i>Servizi di alloggio</i>	151,4	5,1	14,3
<i>Servizi di alloggio</i>	151,4	5,1	14,3
<i>Altri beni e servizi</i>	124,2	0,1	2,6
<i>Beni e servizi per la cura della persona</i>	111,2	0,1	1,7
<i>Servizi di parrucchiere e trattamenti di bellezza</i>	103,7	0,0	0,2
<i>Apparecchi elettrici per la cura della persona</i>	107,5	4,3	7,6
<i>Altri apparecchi non elettrici, articoli e prodotti per la cura della persona</i>	119,9	0,1	3,2
<i>Effetti personali n.a.c.</i>	128,7	-0,3	5,9
<i>Gioielleria ed orologeria</i>	165,9	0,0	11,9
<i>Altri effetti personali</i>	101,5	-0,6	1,4
<i>Assistenza sociale</i>	116,5	0,0	1,9
<i>Assistenza sociale</i>	116,5	0,0	1,9

<i>Assicurazioni</i>	<i>137,8</i>	<i>0,5</i>	<i>7,0</i>
<i>Servizi assicurativi connessi all'abitazione</i>	<i>113,8</i>	<i>0,5</i>	<i>4,0</i>
<i>Servizi assicurativi connessi alla salute</i>	<i>102,3</i>	<i>0,0</i>	<i>-5,5</i>
<i>Assicurazioni sui mezzi di trasporto</i>	<i>142,2</i>	<i>0,5</i>	<i>8,3</i>

(i) quota di imputazioni superiore al 50% (in termini di prezzi mancanti o peso).

Il Funzionario

Dott.ssa Simona Coccetta