



COMUNE DI TERNI

Direzione Affari Istituzionali e Generali

Servizi Statistici

SERVIZI STATISTICI SISTEMA STATISTICO NAZIONALE

RILEVAZIONE DEI PREZZI AL CONSUMO

INDICE DEI PREZZI AL CONSUMO PER L'INTERA
COLLETTIVITÀ

APRILE 2023

COMUNICATO STAMPA



A CURA DEI SERVIZI STATISTICI DEL COMUNE DI TERNI

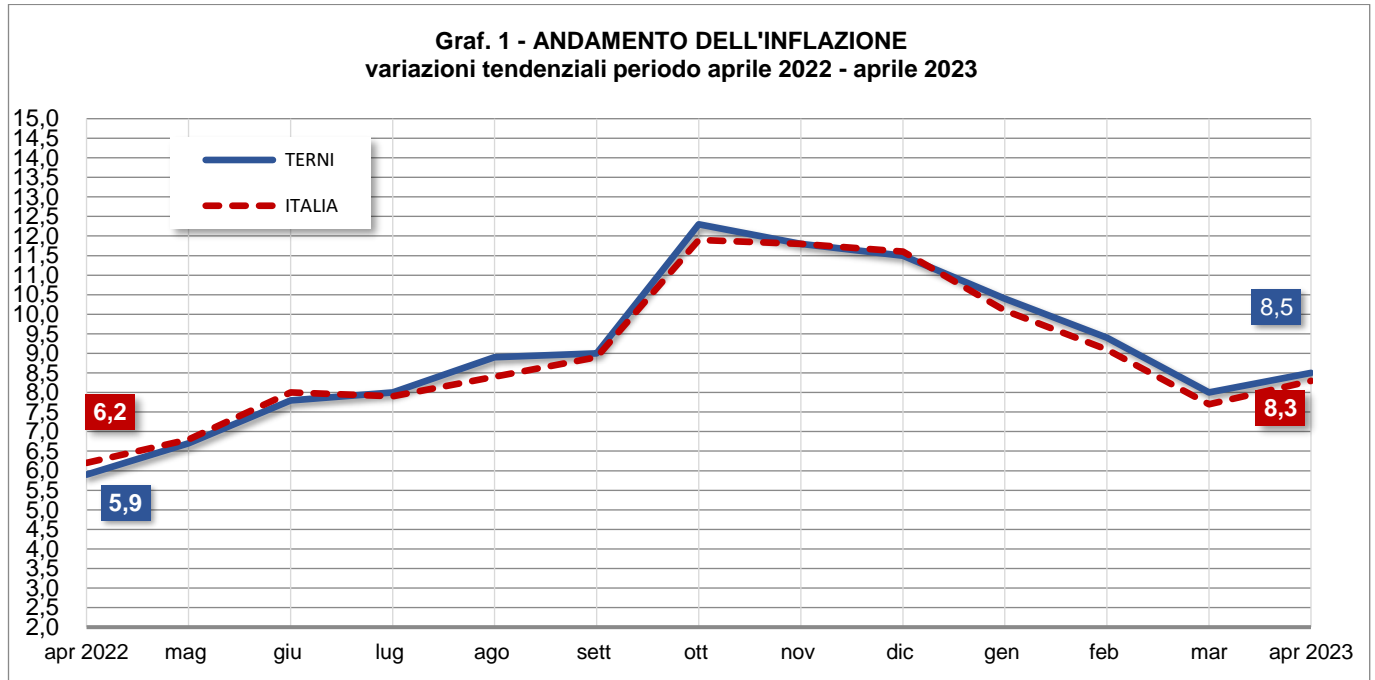
Analisi dati e redazione comunicato stampa: Simona Coccetta

Rilevazione ed elaborazioni: Alessandra Pedroni, Gianni Vitali

I dati rilevati nel mese e di seguito pubblicati, sono stati validati dalla **Commissione Comunale di controllo dei prezzi al consumo 2023-24** riunitasi il giorno 9 maggio presieduta dalla dott.ssa Simona Coccetta e aggiornati secondo le indicazioni dell'Istat al 04.05.2023

ANALISI DEI DATI

Nel mese di aprile a Terni, come nel resto del Paese l'inflazione torna a salire dopo una breve fase di rallentamento, la variazione su base annua si attesta a +8,5% (era 8% il mese scorso), superiore al dato nazionale (+8,3%). La variazione congiunturale a Terni è pari a +0,5% come il dato nazionale.



Seppure nel mese di aprile gli aumenti registrati sono stati inferiori rispetto ai mesi precedenti non si arresta la crescita dei prezzi degli alimentari iniziata ormai da oltre un anno (+12,3% su base annua). In particolare questo mese si segnalano aumenti nel prezzo del latte e latticini, del pesce soprattutto quello surgelato, ma anche dei prodotti lavorati di pasticceria e del pane confezionato. Impressionanti gli aumenti su base annua di alcuni prodotti: lo zucchero +58%, il riso +42%, il pane confezionato +27%, latte e latticini mostrano aumenti che variano tra il 20 e il 30% rispetto ad aprile 2022.

I rincari di frutta e verdura sono più contenuti e ciò è sicuramente correlato anche al pesante calo di consumi che si è rilevato nelle abitudini di spesa delle famiglie. Forti aumenti anche per l'acqua minerale e per le bevande alcoliche in particolare la birra.

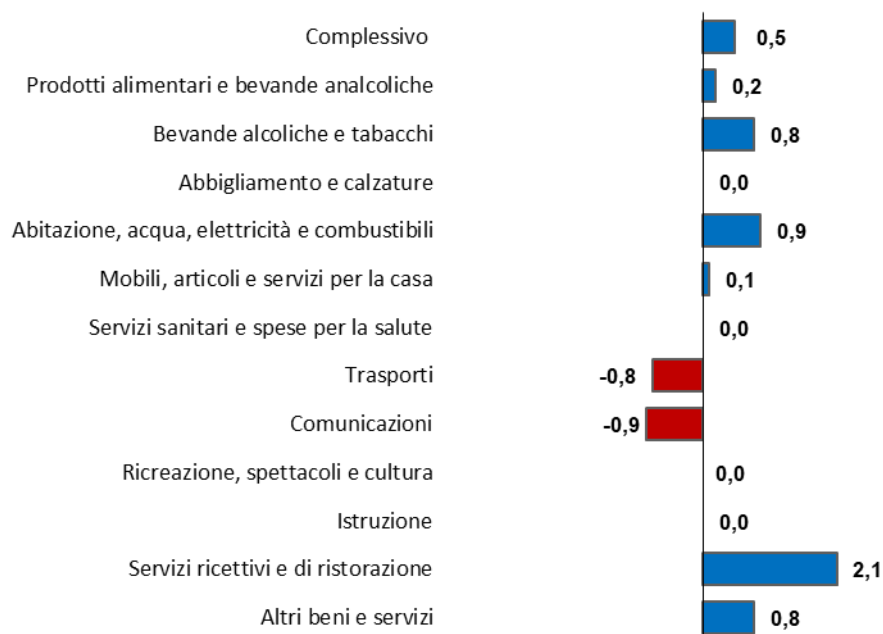
Per quanto riguarda le altre tipologie di beni e servizi del paniere si segnalano, in concomitanza con le vacanze pasquali, aumenti che sfiorano il 50% nei biglietti aerei. Aumenti anche nel costo delle autovetture in particolare quelle usate e a benzina, nei pezzi di ricambio e negli pneumatici. In aumento anche il prezzo del gas.

INDICI DEI PREZZI AL CONSUMO NIC PER DIVISIONE DI SPESA

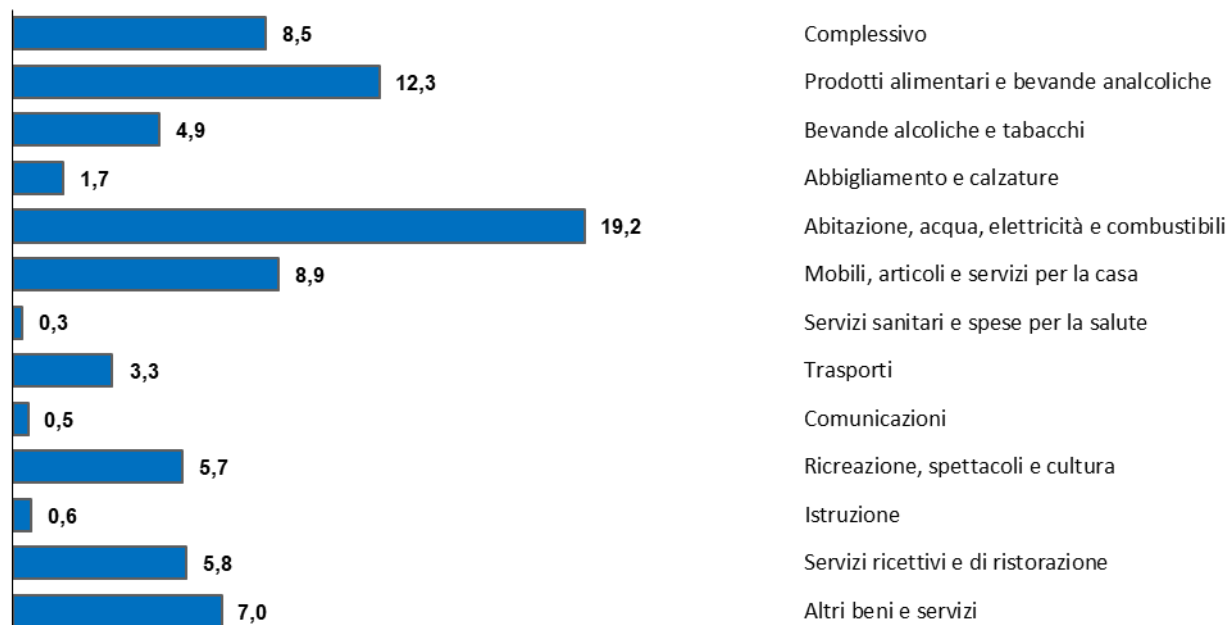
Terni, aprile 2023

DIVISIONE	Indice Nazionale intera collettività (NIC) base 2015=100	Variazioni Congiunturali (% su mese precedente)	Variazioni Tendenziali (% su stesso mese anno precedente)
Complessivo	120,3	0,5	8,5
Prodotti alimentari e bevande analcoliche	128,8	0,2	12,3
Bevande alcoliche e tabacchi	117,0	0,8	4,9
Abbigliamento e calzature	104,9	0,0	1,7
Abitazione, acqua, elettricità e combustibili	158,6	0,9	19,2
Mobili, articoli e servizi per la casa	116,0	0,1	8,9
Servizi sanitari e spese per la salute	101,3	0,0	0,3
Trasporti	120,8	-0,8	3,3
Comunicazioni	78,8	-0,9	0,5
Ricreazione, spettacoli e cultura	106,5	0,0	5,7
Istruzione	79,9	0,0	0,6
Servizi ricettivi e di ristorazione	123,4	2,1	5,8
Altri beni e servizi	120,8	0,8	7,0

**Graf. 2 - VARIAZIONI CONGIUNTURALI DELL'INDICE NIC
marzo / aprile 2023**



Graf. 3 - VARIAZIONI TENDENZIALI DELL'INDICE NIC
aprile 2022 / aprile 2023



Si riporta di seguito un elenco dettagliato per classe di prodotto.

Tab. 2 - aprile 2023

Divisione	Indice NIC base 2015=100	Variazioni Congiunturali (% su mese precedente)	Variazioni Tendenziali (% su stesso mese anno precedente)
Gruppo			
Classe			
Complessivo	120,3	0,5	8,5
Prodotti alimentari e bevande analcoliche	128,8	0,2	12,3
<i>Prodotti Alimentari</i>	129,2	0,0	12,2
<i>Pane e cereali</i>	130,2	0,6	16,4
<i>Carni</i>	123,2	0,7	8,2
<i>Pesci e prodotti ittici</i>	125,7	0,6	11,1
<i>Latte, formaggi e uova</i>	129,7	0,7	19,9
<i>Oli e grassi</i>	138,4	1,4	18,1
<i>Frutta</i>	141,0	9,6	4,3
<i>Vegetali</i>	139,3	3,0	14,7
<i>Zucchero, confetture, miele, cioccolato e dolciumi</i>	129,0	-0,5	18,9
<i>Prodotti alimentari n.a.c.</i>	123,6	0,2	13,4
Bevande analcoliche	125,1	0,5	13,3
<i>Caffè, tè e cacao</i>	119,5	1,2	9,6
<i>Acque minerali, bevande analcoliche, succhi di frutta e verdura</i>	128,8	0,0	15,7
Bevande alcoliche e tabacchi	117,0	0,8	4,9
<i>Bevande alcoliche</i>	116,2	1,8	9,2

Alcolici	116,6	-0,7	9,3
Vini	112,4	2,6	5,7
Birre	124,5	0,6	19,7
Tabacchi	116,8	0,2	2,6
Tabacchi	116,8	0,2	2,6
Abbigliamento e calzature	104,9	0,0	1,7
Abbigliamento	105,1	0,0	1,9
Indumenti	104,4	0,0	1,9
Altri articoli d'abbigliamento e accessori per l'abbigliamento	106,9	0,0	2,9
Servizi di lavanderia, riparazione e noleggio abiti	112,4	0,0	3,2
Calzature	103,5	0,0	0,2
Scarpe ed altre calzature	103,1	0,0	0,2
Riparazione e noleggio calzature	112,5	0,0	0,0
Abitazione, acqua, elettricità e combustibili	158,6	0,9	19,2
Affitti reali per abitazione	102,7	-0,1	2,0
Affitti reali per l'abitazione principale	102,7	-0,1	2,0
Riparazione e manutenzione della casa	105,1	0,0	0,2
Prodotti per la riparazione e la manutenzione della casa	105,2	0,0	1,3
Servizi per la riparazione e manutenzione della casa	105,1	0,0	0,0
Fornitura acqua e servizi vari connessi all'abitazione	120,5	0,1	7,0
Fornitura acqua	130,3	7,3	7,3
Raccolta rifiuti	122,0	0,0	5,9
Raccolta acque di scarico	133,6	0,0	9,0
Altri servizi per l'abitazione n.a.c. (i)	108,9	0,0	6,0
Energia elettrica, gas e altri combustibili (i)	216,6	2,3	21,1
Energia elettrica	244,5	0,5	15,7
Gas	184,9	11,9	17,2
Gasolio per riscaldamento	153,3	5,2	-3,8
Combustibili solidi (i)	131,0	0,0	20,4
Mobili, articoli e servizi per la casa	116,0	0,1	8,9
Mobili e arredi, tappeti e altri rivestimenti per pavimenti	120,7	0,0	9,0
Mobili e arredi	121,2	0,0	9,2
Tappeti e altri rivestimenti per pavimenti	93,6	0,0	4,1
Riparazione di mobili, arredi e rivestimenti per pavimenti	109,1	0,0	0,0
Articoli tessili per la casa	105,7	0,0	2,8
Articoli tessili per la casa	105,7	0,0	2,8
Elettrodomestici e apparecchi per la casa	106,0	0,9	8,4
Grandi apparecchi domestici elettrici e non	103,6	1,3	8,5
Piccoli elettrodomestici	109,3	-0,3	8,5
Riparazione di apparecchi per la casa	111,2	0,0	4,0
Cristalleria, stoviglie e utensili domestici	98,9	0,3	2,8
Cristalleria, stoviglie e utensili domestici	99,5	0,6	3,6
Utensili e attrezzature per la casa e il giardino	100,2	0,1	1,0
Grandi utensili ed attrezzature per la casa ed il giardino	105,4	0,6	2,3
Piccoli utensili ed accessori vari	100,0	0,1	1,0
Beni e servizi per la manutenzione ordinaria della casa	119,4	-0,2	10,8

<i>Beni non durevoli per la casa</i>	124,0	1,7	15,2
<i>Servizi per la pulizia e la manutenzione della casa</i>	116,2	0,0	8,8
Servizi sanitari e spese per la salute	101,3	0,0	0,3
<i>Medicinali, prodotti farmaceutici, attrezzature e apparecchiature medicali</i>	97,7	0,0	1,5
<i>Prodotti farmaceutici</i>	98,5	0,2	1,5
<i>Altri prodotti medicali</i>	95,4	0,1	3,0
<i>Attrezzature ed apparecchi terapeutici</i>	93,0	-0,9	1,5
Servizi ambulatoriali	104,1	0,0	0,0
<i>Servizi medici</i>	104,3	0,0	0,0
<i>Servizi dentistici</i>	100,0	0,0	0,0
<i>Servizi paramedici</i>	105,3	0,0	0,0
Servizi ospedalieri	100,0	0,0	0,0
<i>Servizi ospedalieri</i>	100,0	0,0	0,0
Trasporti	120,8	-0,8	3,3
<i>Acquisto mezzi di trasporto</i>	119,1	0,3	7,6
<i>Automobili</i>	118,9	0,3	7,6
<i>Motocicli e ciclomotori</i>	117,1	0,0	4,7
<i>Biciclette e monopattini</i>	125,7	0,0	8,8
Spese di esercizio mezzi di trasporto	119,0	-1,6	-0,5
<i>Pezzi di ricambio e accessori per mezzi di trasporto privati</i>	117,7	0,0	9,7
<i>Carburanti e lubrificanti per mezzi di trasporto privati</i>	119,6	-3,5	-4,5
<i>Manutenzione e riparazione mezzi di trasporto privati</i>	122,8	1,0	7,0
<i>Altri servizi relativi ai mezzi di trasporto privati</i>	109,9	0,0	0,6
Servizi di trasporto	132,1	-0,8	10,5
<i>Trasporto passeggeri su rotaia</i>	126,7	3,3	7,9
<i>Trasporto passeggeri su strada</i>	101,5	0,0	0,0
<i>Trasporto aereo passeggeri</i>	243,3	-0,5	37,7
<i>Trasporto marittimo e per vie d'acqua interne</i>	132,2	-2,9	-2,1
<i>Trasporto multimodale passeggeri</i>	102,3	0,0	0,0
<i>Acquisto di altri servizi di trasporto</i>	101,4	0,0	0,0
Comunicazioni	78,8	-0,9	0,5
<i>Servizi postali</i>	130,9	0,0	1,2
<i>Servizi postali</i>	130,9	0,0	1,2
<i>Apparecchi telefonici e telefax</i>	49,4	-2,6	-0,2
<i>Apparecchi telefonici e telefax</i>	49,4	-2,6	-0,2
Servizi di telefonia e telefax	91,0	0,0	0,7
<i>Servizi di telefonia e telefax</i>	91,0	0,0	0,7
Ricreazione, spettacoli e cultura	106,5	0,0	5,7
<i>Apparecchi audiovisivi, fotografici e informatici</i>	79,7	-1,8	0,8
<i>Apparecchi di ricezione, registrazione e riproduzione di suoni e immagini</i>	43,3	-1,8	-6,1
<i>Apparecchi fotografici e cinematografici e strumenti ottici</i>	136,3	-1,9	15,6
<i>Apparecchi per il trattamento dell'informazione</i>	107,1	-1,2	9,4
<i>Supporti di registrazione</i>	92,1	-7,9	-14,6
Altri beni durevoli per ricreazione e cultura	133,4	0,0	10,2
<i>Beni durevoli per ricreazione all'aperto</i>	145,2	0,0	14,4
<i>Strumenti musicali e beni durevoli per ricreazione al coperto</i>	112,6	0,0	1,4

<i>Altri articoli e attrezzature per attività ricreative, giardinaggio e animali</i>	114,2	0,4	8,3
<i>Giochi, giocattoli e hobby</i>	96,5	1,3	2,7
<i>Articoli sportivi, per campeggio e attività ricreative all'aperto</i>	104,7	0,0	1,2
<i>Articoli per giardinaggio, piante e fiori</i>	109,9	0,0	2,9
<i>Animali domestici e relativi prodotti</i>	134,7	0,1	16,7
<i>Servizi veterinari e altri servizi per animali domestici</i>	101,8	0,0	2,4
<i>Servizi ricreativi e culturali</i>	104,0	1,3	2,7
<i>Servizi ricreativi e sportivi</i>	121,3	9,2	15,4
<i>Servizi culturali</i>	105,1	0,0	2,1
<i>Giochi, lotterie e scommesse</i>	100,0	0,0	0,0
<i>Giornali, libri e articoli di cartoleria</i>	113,8	1,2	6,3
<i>Libri</i>	105,3	0,6	-1,1
<i>Giornali e periodici</i>	116,2	-0,1	3,8
<i>Articoli di cartoleria e materiale da disegno</i>	119,0	3,4	17,4
<i>Pacchetti vacanza</i>	112,6	-2,8	18,5
<i>Pacchetti vacanza</i>	112,6	-2,8	18,5
Istruzione	79,9	0,0	0,6
<i>Scuola dell'infanzia ed istruzione primaria</i>	108,3	0,0	2,2
<i>Scuola dell'infanzia ed istruzione primaria</i>	108,3	0,0	2,2
<i>Istruzione secondaria</i>	94,4	0,0	0,0
<i>Istruzione secondaria</i>	94,4	0,0	0,0
<i>Istruzione universitaria</i>	48,1	0,0	-0,4
<i>Istruzione universitaria</i>	48,1	0,0	-0,4
<i>Corsi d'istruzione e di formazione</i>	100,9	0,0	0,1
<i>Corsi d'istruzione e di formazione</i>	100,9	0,0	0,1
Servizi ricettivi e di ristorazione	123,4	2,1	5,8
<i>Servizi di ristorazione</i>	119,7	0,1	3,4
<i>Ristoranti, bar e simili</i>	120,0	0,2	3,5
<i>Mense</i>	110,9	0,0	-1,7
<i>Servizi di alloggio</i>	138,4	10,0	12,3
<i>Servizi di alloggio</i>	138,4	10,0	12,3
Altri beni e servizi	120,8	0,8	7,0
<i>Beni e servizi per la cura della persona</i>	109,3	0,4	5,2
<i>Servizi di parrucchiere e trattamenti di bellezza</i>	103,5	0,0	1,5
<i>Apparecchi elettrici per la cura della persona</i>	103,1	2,0	13,9
<i>Altri apparecchi non elettrici, articoli e prodotti per la cura della persona</i>	115,3	1,1	7,3
<i>Effetti personali n.a.c.</i>	121,6	3,8	4,7
<i>Gioielleria ed orologeria</i>	148,2	8,5	8,5
<i>Altri effetti personali</i>	100,3	0,0	1,8

(i) quota di imputazioni superiore al 50% (in termini di prezzi mancanti o peso)

Il Funzionario

Dott.ssa Simona Coccetta