



COMUNE DI TERNI

Direzione Affari Istituzionali e Generali

Servizi Statistici

SERVIZI STATISTICI SISTEMA STATISTICO NAZIONALE

RILEVAZIONE DEI PREZZI AL CONSUMO

INDICE DEI PREZZI AL CONSUMO PER L'INTERA
COLLETTIVITÀ

MARZO 2024

COMUNICATO STAMPA



A CURA DEI SERVIZI STATISTICI DEL COMUNE DI TERNI

Analisi dati e redazione comunicato stampa: Simona Coccetta

Rilevazione ed elaborazioni: Alessandra Pedroni, Gianni Vitali e Gabriella Piacentini

I dati rilevati nel mese e di seguito pubblicati, sono stati validati dalla **Commissione Comunale di controllo dei prezzi al consumo 2023-24** riunitasi il giorno 9 aprile presieduta dalla dott.ssa Simona Coccetta e aggiornati secondo le indicazioni dell'Istat al 04.04.2024.

ANALISI DEI DATI

L'inflazione a Terni a marzo torna a salire leggermente: da +0,6% di febbraio si attesta a +0,9%, valore di poco inferiore al dato nazionale (+1,3%).

Su base mensile, quindi rispetto a febbraio 2024, si registra in generale una lieve flessione dei prezzi -0,2%; per l'Italia il dato è +0,1%.

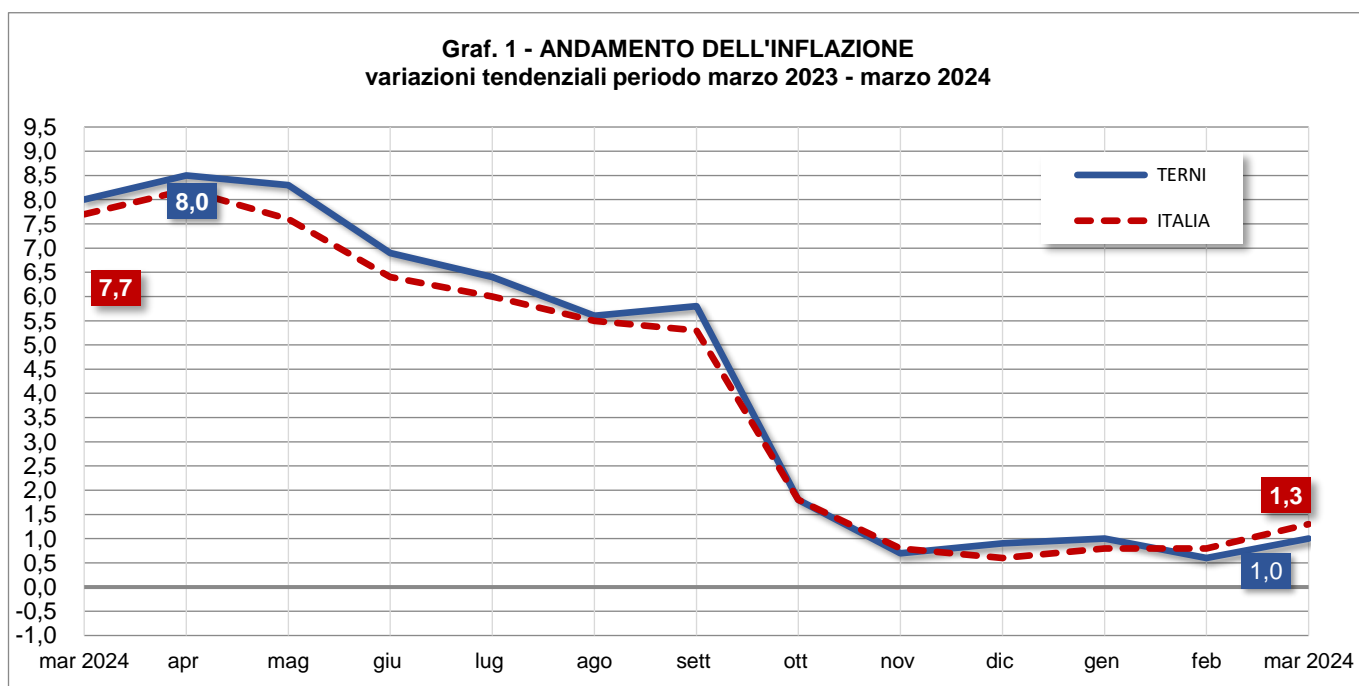
Flettono anche questo mese i prezzi del carrello della spesa anche se rispetto ad un anno fa risultano comunque più alti in media del 3%.

Prezzi degli alimentari in calo malgrado le festività pasquali. Si sono però rilevati rincari nei prodotti di pasticceria confezionati +7% rispetto ad un anno fa. La carne ovina invece non ha fatto registrare aumenti di prezzo.

In diminuzione i prezzi di frutta e verdura mentre invece le patate continuano a rincarare +15% rispetto ad un anno fa). Anche a Terni si registra un aumento del prezzo del cioccolato a causa della crisi nella produzione.

In coincidenza con il cambio di stagione i rilevatori hanno registrato aumenti generalizzati nella divisione *Abbigliamento e calzature* +0,9%.

Complessivamente per i diversi capitoli di spesa a marzo, le variazioni congiunturali risultano essere: 5 positive, 5 negative e 2 nulle.



INDICI DEI PREZZI AL CONSUMO NIC PER DIVISIONE DI SPESA

Terni, marzo 2024

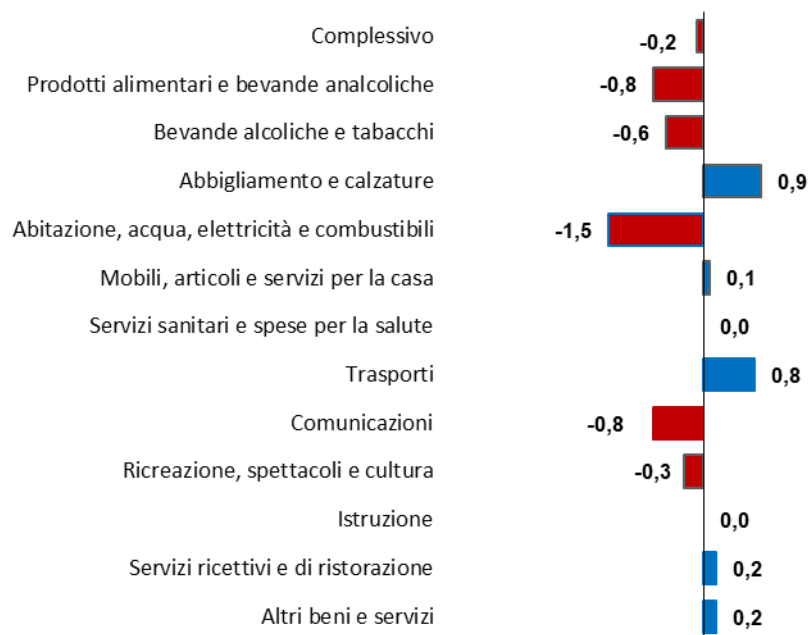
DIVISIONE	Indice Nazionale intera collettività (NIC) base 2015=100	Variazioni Congiunturali (% su mese precedente)	Variazioni Tendenziali (% su stesso mese anno precedente)
Complessivo	120,9	-0,1	1,0
Prodotti alimentari e bevande analcoliche	132,5	-0,8	3,0
Bevande alcoliche e tabacchi	117,8	-0,6	1,4
Abbigliamento e calzature	106,3	0,9	2,0
Abitazione, acqua, elettricità e combustibili	147,2	-1,5	-5,2
Mobili, articoli e servizi per la casa	117,7	0,1	1,8
Servizi sanitari e spese per la salute	101,7	0,0	0,4
Trasporti	123,7	0,8	2,5
Comunicazioni	75,4	-0,8	-6,0
Ricreazione, spettacoli e cultura	106,7	-0,3	0,4
Istruzione	80,6	0,0	1,1
Servizi ricettivi e di ristorazione	120,3	0,2	0,7
Altri beni e servizi	122,2	0,2	2,9

Torna a salire anche il prezzo dei carburanti e, in concomitanza con le festività pasquali sale notevolmente il prezzo dei voli aerei.

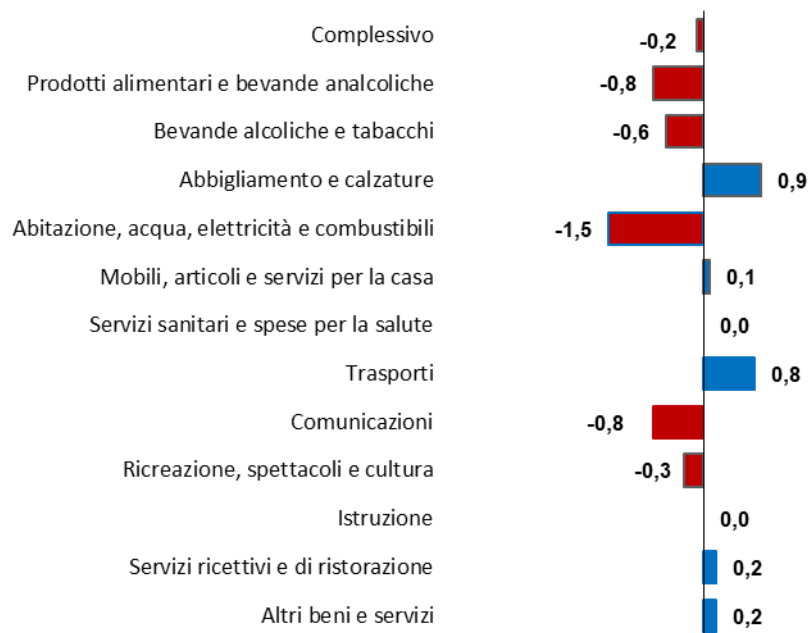
Nella divisione *Abitazione, acqua, elettricità e combustibili* sale il prezzo del gas di città e gas naturale mercato tutelato (+1,3%) mentre è in calo il prezzo dell'energia elettrica mercato libero (-6,4%) e del del gas di città e gas naturale mercato libero (-4%), scende anche il prezzo del gasolio per riscaldamento (-3,6%).

Per l'aggiornamento dei dati da parte di ATER si registra l'aumento degli affitti reali per abitazioni di Enti pubblici (+25,3%) a seguito dell'entrata in vigore, a partire dalla mensilità di marzo 2024, del Regolamento Regionale n. 3 del 29/02/2024, che abroga il precedente Regolamento n.7/2019 applicato negli anni 2020/2023.

**Graf. 2 - VARIAZIONI CONGIUNTURALI DELL'INDICE NIC
febbraio / marzo 2024**



**Graf. 2 - VARIAZIONI CONGIUNTURALI DELL'INDICE NIC
febbraio / marzo 2024**



Si riporta di seguito un elenco dettagliato per classe di prodotto.

Tab. 2 - marzo 2024

Divisione	Indice NIC base 2015=100	Variazioni Congiunturali (% su mese precedente)	Variazioni Tendenziali (% su stesso mese anno precedente)
Gruppo			
Classe			

Complessivo	120,9	-0,1	1,0
Prodotti alimentari e bevande analcoliche	132,5	-0,8	3,0
<i>Prodotti Alimentari</i>	133,1	-0,9	3,0
<i>Pane e cereali</i>	131,7	0,5	1,8
<i>Carni</i>	125,2	-0,1	2,3
<i>Pesci e prodotti ittici</i>	126,3	1,1	1,1
<i>Latte, formaggi e uova</i>	128,5	-0,2	-0,2
<i>Oli e grassi</i>	181,9	-0,4	31,1
<i>Frutta</i>	134,9	-3,8	5,1
<i>Vegetali</i>	139,9	-4,1	0,3
<i>Zucchero, confetture, miele, cioccolato e dolci</i>	133,0	-0,2	4,6
<i>Prodotti alimentari n.a.c.</i>	127,9	0,7	5,9
Bevande analcoliche	126,5	-0,2	2,8
<i>Caffè, tè e cacao</i>	119,5	-0,6	2,8
<i>Acque minerali, bevande analcoliche, succhi di frutta e verdura</i>	131,2	0,0	2,7
Bevande alcoliche e tabacchi	117,8	-0,6	1,4
Bevande alcoliche	114,6	-2,0	0,2
<i>Alcolici</i>	116,2	-2,4	-1,0
<i>Vini</i>	109,8	-2,7	-1,3
<i>Birre</i>	125,3	-0,2	3,5
Tabacchi	118,8	0,0	1,9
<i>Tabacchi</i>	118,8	0,0	1,9
Abbigliamento e calzature	106,3	0,9	2,0
Abbigliamento	106,3	1,0	1,7
<i>Indumenti</i>	105,8	1,2	2,0
<i>Altri articoli d'abbigliamento e accessori per l'abbigliamento</i>	106,2	-0,5	-0,7
<i>Servizi di lavanderia, riparazione e noleggio abiti</i>	112,4	0,0	0,0
Calzature	105,8	0,6	3,5
<i>Scarpe ed altre calzature</i>	105,5	0,7	3,6
<i>Riparazione e noleggio calzature</i>	112,5	0,0	0,0
Abitazione, acqua, elettricità e combustibili	147,2	-1,5	-5,2
Affitti reali per abitazione	105,0	1,2	2,0
<i>Affitti reali per l'abitazione principale</i>	105,0	1,2	2,0
<i>Riparazione e manutenzione della casa</i>	105,7	0,0	0,6
<i>Prodotti per la riparazione e la manutenzione della casa</i>	105,3	0,0	0,1
<i>Servizi per la riparazione e manutenzione della casa</i>	105,9	0,0	0,8
Fornitura acqua e servizi vari connessi all'abitazione	123,0	-0,1	4,9
<i>Fornitura acqua</i>	137,9	0,0	13,6
<i>Raccolta rifiuti</i>	122,5	0,0	0,4
<i>Raccolta acque di scarico</i>	141,1	0,0	15,1

Altri servizi per l'abitazione n.a.c.	109,2	-0,3	0,3
Energia elettrica, gas e altri combustibili	173,0	-3,7	-17,0
Energia elettrica	192,0	-5,1	-27,4
Gas	158,3	-2,7	-4,2
Gasolio per riscaldamento	137,4	-3,6	-5,7
Combustibili solidi (i)	87,1	0,2	-33,5
Mobili, articoli e servizi per la casa	117,7	0,1	1,8
Mobili e arredi, tappeti e altri rivestimenti per pavimenti	125,5	0,0	4,1
Mobili e arredi	126,1	0,0	4,1
Tappeti e altri rivestimenti per pavimenti	96,3	0,0	2,9
Riparazione di mobili, arredi e rivestimenti per pavimenti	109,1	0,0	0,0
Articoli tessili per la casa	105,8	-0,1	0,1
Articoli tessili per la casa	105,8	-0,1	0,1
Elettrodomestici e apparecchi per la casa	103,9	0,2	-1,3
Grandi apparecchi domestici elettrici e non	100,9	1,1	-1,8
Piccoli elettrodomestici	108,7	-2,2	-0,3
Riparazione di apparecchi per la casa	111,2	0,0	0,0
Cristalleria, stoviglie e utensili domestici	100,0	0,1	1,4
Cristalleria, stoviglie e utensili domestici	100,0	0,1	1,4
Utensili e attrezzature per la casa e il giardino	100,7	0,0	0,7
Grandi utensili ed attrezzature per la casa ed il giardino	104,9	0,0	0,1
Piccoli utensili ed accessori vari	100,5	0,0	0,8
Beni e servizi per la manutenzione ordinaria della casa	120,4	0,2	1,3
Beni non durevoli per la casa	125,5	0,8	3,0
Servizi per la pulizia e la manutenzione della casa	116,9	0,0	0,6
Servizi sanitari e spese per la salute	101,7	0,0	0,4
Medicinali, prodotti farmaceutici, attrezzature e apparecchiature medicali	98,2	0,3	0,5
Prodotti farmaceutici	99,1	0,4	0,8
Altri prodotti medicali	94,3	-0,3	-1,7
Attrezzature ed apparecchi terapeutici	93,9	0,1	0,1
Servizi ambulatoriali	104,7	0,0	0,6
Servizi medici	105,0	0,0	0,7
Servizi dentistici	101,9	0,0	1,9
Servizi paramedici	105,0	0,0	-0,3
Servizi ospedalieri	100,0	0,0	0,0
Servizi ospedalieri	100,0	0,0	0,0
Trasporti	123,7	0,8	2,5
Acquisto mezzi di trasporto	121,3	0,1	2,4
Automobili	121,2	0,1	2,5
Motocicli e ciclomotori	117,5	-0,3	0,9
Biciclette e monopattini	125,3	0,1	-0,4
Spese di esercizio mezzi di trasporto	122,9	0,2	1,5
Pezzi di ricambio e accessori per mezzi di trasporto privati	120,0	0,0	5,2
Carburanti e lubrificanti per mezzi di trasporto privati	124,9	0,4	-0,1
Manutenzione e riparazione mezzi di trasporto privati	125,1	0,0	3,1

Altri servizi relativi ai mezzi di trasporto privati	112,8	0,0	2,6
Servizi di trasporto	129,8	6,6	7,5
Trasporto passeggeri su rotaia	132,1	1,5	7,7
Trasporto passeggeri su strada	106,9	5,3	5,3
Trasporto aereo passeggeri	217,9	17,6	15,5
Trasporto marittimo e per vie d'acqua interne	130,0	0,5	0,2
Trasporto multimodale passeggeri	102,3	0,0	0,0
Acquisto di altri servizi di trasporto	101,4	0,0	0,0
Comunicazioni	75,4	-0,8	-6,0
Servizi postali	137,4	0,0	5,1
Servizi postali	137,4	0,0	5,1
Apparecchi telefonici e telefax	42,8	-2,5	-17,9
Apparecchi telefonici e telefax	42,8	-2,5	-17,9
Servizi di telefonia e telefax	91,4	0,1	0,7
Servizi di telefonia e telefax	91,4	0,1	0,7
Ricreazione, spettacoli e cultura	106,7	-0,3	0,4
Apparecchi audiovisivi, fotografici e informatici	76,2	-1,0	-6,5
Apparecchi di ricezione, registrazione e riproduzione di suoni e immagini	41,7	-1,0	-5,9
Apparecchi fotografici e cinematografici e strumenti ottici	141,6	1,9	8,7
Apparecchi per il trattamento dell'informazione	100,6	-1,6	-8,6
Supporti di registrazione	92,6	-0,4	-1,2
Altri beni durevoli per ricreazione e cultura	135,4	0,6	1,5
Beni durevoli per ricreazione all'aperto	148,6	0,9	2,3
Strumenti musicali e beni durevoli per ricreazione al coperto	112,6	0,0	0,0
Altri articoli e attrezzature per attività ricreative, giardinaggio e animali	115,2	-0,1	2,0
Giochi, giocattoli e hobby	96,0	0,1	0,2
Articoli sportivi, per campeggio e attività ricreative all'aperto	105,6	0,2	0,9
Articoli per giardinaggio, piante e fiori	109,9	0,0	0,0
Animali domestici e relativi prodotti	137,7	-0,3	4,5
Servizi veterinari e altri servizi per animali domestici	101,8	0,0	0,8
Servizi ricreativi e culturali	102,9	-0,1	0,1
Servizi ricreativi e sportivi	109,1	-0,5	-2,1
Servizi culturali	107,1	0,0	1,9
Giochi, lotterie e scommesse	100,0	0,0	0,0
Giornali, libri e articoli di cartoleria	116,9	0,3	3,9
Libri	107,8	0,8	2,8
Giornali e periodici	118,1	0,3	1,5
Articoli di cartoleria e materiale da disegno	123,0	-0,1	6,9
Pacchetti vacanza	127,4	-1,8	4,7
Pacchetti vacanza	127,4	-1,8	4,7
Istruzione	80,6	0,0	1,1
Scuola dell'infanzia ed istruzione primaria	109,4	0,0	1,9
Scuola dell'infanzia ed istruzione primaria	109,4	0,0	1,9
Istruzione secondaria	94,4	0,0	0,0
Istruzione secondaria	94,4	0,0	0,0
Istruzione universitaria	49,0	0,0	1,9

<i>Istruzione universitaria</i>	49,0	0,0	1,9
<i>Corsi d'istruzione e formazione non definibili per livello</i>	100,9	0,0	0,0
<i>Corsi d'istruzione e formazione non definibili per livello</i>	100,9	0,0	0,0
Servizi ricettivi e di ristorazione	120,3	0,2	0,7
<i>Servizi di ristorazione</i>	120,0	0,0	0,3
<i>Ristoranti, bar e simili</i>	120,2	0,0	0,3
<i>Mense</i>	114,6	0,8	1,6
<i>Servizi di alloggio</i>	121,3	0,7	2,4
<i>Servizi di alloggio</i>	121,3	0,7	2,4
Altri beni e servizi	122,2	0,2	2,9
<i>Beni e servizi per la cura della persona</i>	110,2	0,5	1,8
<i>Servizi di parrucchiere e trattamenti di bellezza</i>	103,5	0,0	0,1
<i>Apparecchi elettrici per la cura della persona</i>	110,0	1,3	8,4
<i>Altri apparecchi non elettrici, articoli e prodotti per la cura della persona</i>	117,6	0,8	3,1
<i>Effetti personali n.a.c.</i>	121,6	0,1	3,8
<i>Gioielleria ed orologeria</i>	148,2	0,0	8,5
<i>Altri effetti personali</i>	100,2	0,0	0,0
<i>Assistenza sociale</i>	116,5	0,0	2,1
<i>Assistenza sociale</i>	116,5	0,0	2,1
<i>Assicurazioni</i>	134,1	1,0	9,2
<i>Servizi assicurativi connessi all'abitazione</i>	111,7	0,0	2,2
<i>Servizi assicurativi connessi alla salute</i>	102,3	0,0	-5,5
<i>Assicurazioni sui mezzi di trasporto</i>	138,0	1,1	10,8

(i) quota di imputazioni superiore al 50% (in termini di prezzi mancanti o peso).

Il Funzionario

Dott.ssa Simona Coccetta