



cuc-
ciolo

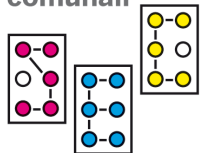
Nido d'infanzia
05100 Terni
Via del Mandorlo, 10
T 0744 549415



www.comune.terni.it/nidi-dinfanzia

Direzione Istruzione - Cultura

terni
servizi
educativi
comunali




Come realizzare il Memory Color

Occorrente:


- Un foglio bianco;
- Un paio di forbici con la punta arrotondata;
- 4 pennarelli (uno rosso, uno verde, uno giallo e uno blu).

Preparazione:

A) Prendo il foglio bianco e lo piego in otto parti più piccole (1), poi lo ritaglio seguendo le piegature, otterrò otto quadrati (2);



B) Prendo i pennarelli (1) e coloro con lo stesso colore i quadrati a gruppi di due (2), ottenendo così due quadrati blu, due rossi, due verdi e due gialli (*si possono utilizzare anche altri colori, l'importante è che le tessere vengano colorate a gruppi di due*);





CUC-
ciolo

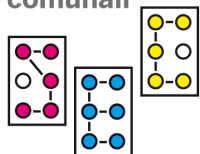
Nido d'infanzia
05100 Terni
Via del Mandorlo, 10
T 0744 549415



www.comune.terni.it/nidi-dinfanzia

Direzione Istruzione - Cultura

terni
servizi
educativi
comunali



Come realizzare il Memory Color

Come giocare con il Memory Color:

1. Preparate le otto tessere colorate e le dispongo sul tavolo con la parte colorata coperta;
2. Il gioco consiste nel riuscire a trovare due tessere dello stesso colore (una coppia).

