


COMUNE DI TERNI

BILANCIO DI PREVISIONE DELL'ENTRATA E DELLA SPESA

ESERCIZIO FINANZIARIO 2015

Popolazione legale in base al censimento del 2011 - Abitanti n. 109.193

Popolazione residente al 31 Dicembre 2013 - Abitanti n. 112.227



COMUNE DI TERNI

BILANCIO DI PREVISIONE 2015

- PARTE ENTRATA -



COMUNE DI TERNI

BILANCIO DI PREVISIONE 2015

- PARTE SPESA -



COMUNE DI TERNI

RIEPILOGO GENERALE DELLA SPESA



COMUNE DI TERNI

QUADRO GENERALE RIASSUNTIVO

BILANCIO DI PREVISIONE

PARTE I - ENTRATA

Pag.1

Codice e Numero	Risorsa	Accertamenti ultimo esercizio chiuso	Previsioni definitive esercizio in corso	PREVISIONI DI COMPETENZA			Annotazioni
	Denominazione			per l'esercizio al quale si riferisce il presente bilancio		SOMME RISULTANTI	
				VARIAZIONI			
				in aumento	in diminuzione		
1	2	3	4	5	6	7	8
	Avanzo di amministrazione		27.203.794,50	31.336.348,49		58.540.142,99	
	di cui:						
	AVANZO DI AMM.NE ULTIMO ESERCIZIO APPROVATO APPLICATO AL BILANCIO		27.203.794,50	11.958.798,03		39.162.592,53	
	FONDO PLURIENNALE VINCOLATO PARTE ENTRATA			14.662.431,83		14.662.431,83	
	AVANZO DI AMM.NE VINCOLATO DA RIACC.TO STR.RIO			4.715.118,63		4.715.118,63	
	1 TITOLO I - ENTRATE TRIBUTARIE						
	1 01 Categoria 1^ - imposte						
1010010	IMPOSTA SULLA PUBBLICITA	1.381.316,56	1.381.316,56		26.316,56	1.355.000,00	
1010035	ADDIZIONALE COMUNALE I.R.P.E.F.	12.384.165,12	12.384.220,17		384.220,17	12.000.000,00	
1010040	I.C.I.	968.839,93	450.000,00		150.000,00	300.000,00	
1010050	ADDIZIONALE ENERGIA ELETTRICA	10.830,99	16.420,42		11.502,88	4.917,54	
1010058	I.M.U. Sperimentale - D. Lgs. 23/2011	28.425.042,87	31.524.340,49		3.099.297,62	28.425.042,87	
	Totale Categoria 1^ imposte	43.170.195,47	45.756.297,64		3.671.337,23	42.084.960,41	
	1 02 Categoria 2^ - tasse						
1020060	T.O.S.A.P.	1.021.655,09	1.021.655,09	5.666.089,91		6.687.745,00	
1020070	TARI - TARSU - TRES	22.776.449,47	22.776.449,47	1.015.165,78		23.791.615,25	
1020090	TASSA CONCORSI	350,00					
	Totale Categoria 2^ tasse	23.798.454,56	23.798.104,56	6.681.255,69		30.479.360,25	
	1 03 Categoria 3^ - tributi speciali ed altre entrate tributarie proprie						
1030092	DIRITTO PUBBLICHE AFFISSIONI	215.102,41	215.102,41	4.897,59		220.000,00	
1030095	PROVENTI CONCESSIONI EDILIZIE E SANZIONI L. 10/77			112.469,21		112.469,21	

BILANCIO DI PREVISIONE

PARTE I - ENTRATA

Pag.2

Codice e Numero	Risorsa	Accertamenti ultimo esercizio chiuso	Previsioni definitive esercizio in corso	PREVISIONI DI COMPETENZA			Annotazioni
	Denominazione			per l'esercizio al quale si riferisce il presente bilancio		SOMME RISULTANTI	
				VARIAZIONI			
				in aumento	in diminuzione		
1	2	3	4	5	6	7	8
1030100	ASSEGNAZIONI DA FEDERALISMO MUNICIPALE	19.983.072,73	20.423.177,07		3.715.039,40	16.708.137,67	
	Totale Categoria 3^ tributi speciali ed altre entrate tributarie proprie	20.198.175,14	20.638.279,48		3.597.672,60	17.040.606,88	
	Riassunto Titolo I - ENTRATE TRIBUTARIE						
	1 01 Categoria 1^ imposte	43.170.195,47	45.756.297,64		3.671.337,23	42.084.960,41	
	1 02 Categoria 2^ tasse	23.798.454,56	23.798.104,56	6.681.255,69		30.479.360,25	
	1 03 Categoria 3^ tributi speciali ed altre entrate tributarie proprie	20.198.175,14	20.638.279,48		3.597.672,60	17.040.606,88	
	Totale Titolo I ENTRATE TRIBUTARIE	87.166.825,17	90.192.681,68		587.754,14	89.604.927,54	
	2 TITOLO II - ENTRATE DERIVANTI DA CONTRIBUTI E TRASFERIMENTI CORRENTI DELLO STATO, DELLA REGIONE E DI ALTRI ENTI PUBBLICI ANCHE IN RAPPORTO ALL'ESERCIZIO DI FUNZIONI DELEGATE						
	2 01 Categoria 1^ - contributi e trasferimenti correnti dello Stato						
2010120	FONDO ORDINARIO INVESTIMENTI	204.120,61	204.120,61		6.386,79	197.733,82	
2010140	CONTRIBUTO NELLE SPESE PER GLI UFFICI GIUDIZIARI	1.909.892,15	1.909.892,15		32.192,24	1.877.699,91	
2010150	CONTRIBUTO PERFINANZIAMENTO SCUOLE MATERNE NON STATALI	125.000,00	150.000,00		25.000,00	125.000,00	
2010151	CONTRIBUTO DALLO STATO PER RIMBORSO SPESE DELLA MENSA AL PERSONALE DOCENTE DELLA SCUOLA	108.581,90	120.000,00		12.000,00	108.000,00	
2010160	ALTRI TRASFERIMENTI STATALI	2.417.486,44	1.492.982,14	545.477,87		2.038.460,01	
	Totale Categoria 1^ contributi e trasferimenti correnti dello Stato	4.765.081,10	3.876.994,90	469.898,84		4.346.893,74	

BILANCIO DI PREVISIONE

PARTE I - ENTRATA

Pag.3

Codice e Numero	Risorsa	Accertamenti ultimo esercizio chiuso	Previsioni definitive esercizio in corso	PREVISIONI DI COMPETENZA			Annotazioni
	Denominazione			per l'esercizio al quale si riferisce il presente bilancio		SOMME RISULTANTI	
				VARIAZIONI			
				in aumento	in diminuzione		
1	2	3	4	5	6	7	8
	2 02 Categoria 2^ - contributi e trasferimenti correnti dalla regione						
2020170	CONTRIBUTI PERIL SERVIZIO BIBLIOTECARIO		5.000,00			5.000,00	
2020180	CONTRIBUTI PERSERVIZI MUSEALI - PINACOTECA	75.000,00	100.000,00			100.000,00	
2020190	CONTRIBUTI PERMANIFESTAZIONI ARTISTICHE E CULTURALI	1.275,00	20.000,00			20.000,00	
2020192	CONTRIBUTI PERLA PROMOZIONE DELL'INFANZIA ED ADOLESCENZA L.285/97		37.700,00			37.700,00	
2020193	CONTRIBUTI REGIONALI A FAVORE SC. MATERNE COM.LI E ASILI NIDO	64.532,39	135.000,00		5.000,00	130.000,00	
2020201	TRASFERIM. REG.LE PER ASSISTENZA SCOLASTICA E GESTIONE ASILI NIDO	298.897,32	295.000,00		100.000,00	195.000,00	
2020203	TRASFERIM. REG.LE PER VARIE ATTIVITA	533.999,52	1.241.468,35	1.126.896,54		2.368.364,89	
	Totale Categoria 2^ contributi e trasferimenti correnti dalla regione	973.704,23	1.834.168,35	1.021.896,54		2.856.064,89	
	2 03 Categoria 3^ - contributi e trasferimenti dalla regione per funzioni delegate						
2030210	TRASFERIMENTO PER GESTIONE ASILI NIDO	125.000,00	133.500,00		8.500,00	125.000,00	
2030220	TRASFERIMENTO PER DIRITTO ALLO STUDIO	21.537,20	25.000,00		3.000,00	22.000,00	
2030230	TRASFERIMENTO PER I SERVIZI SOCIO-ASSISTENZIALI	2.392.377,75	2.319.567,72	53.730,55		2.373.298,27	
2030240	TRASFERIM. REG.LE PER STRUMENTI URBANISTICI	61.347,72	58.000,00	3.500,00		61.500,00	
	Totale Categoria 3^ contributi e trasferimenti dalla regione per funzioni delegate	2.600.262,67	2.536.067,72	45.730,55		2.581.798,27	

BILANCIO DI PREVISIONE

PARTE I - ENTRATA

Pag.4

Codice e Numero	Risorsa	Accertamenti ultimo esercizio chiuso	Previsioni definitive esercizio in corso	PREVISIONI DI COMPETENZA per l'esercizio al quale si riferisce il presente bilancio			Annotazioni
	Denominazione			VARIAZIONI		SOMME RISULTANTI	
				in aumento	in diminuzione		
				5	6		
1	2	3	4	5	6	7	8
	2 04 Categoria 4^ - contributi e trasferimenti da parte di organismi comunitari e internazionali						
2040250	CONTRIBUTI E TRASFERIMENTI DA PARTE DI ORGANISMI COMUNITARI E INTERNAZIONALI	421.385,61	79.171,11	44.234,38		123.405,49	
	Totale Categoria 4^ contributi e trasferimenti da parte di organismi comunitari e internazionali	421.385,61	79.171,11	44.234,38		123.405,49	
	2 05 Categoria 5^ - contributi e trasferimenti correnti da altri enti del settore pubblico						
2050260	CONTRIBUTI E TRASFERIMENTI CORRENTI DA ALTRI ENTI DEL SETTORE PUBBLICO	36.789,71	284.795,57	274.600,00		559.395,57	
2050261	RAPPORTI FINANZIARI A.S.M.	659.049,06	667.406,75		8.357,69	659.049,06	
	Totale Categoria 5^ contributi e trasferimenti correnti da altri enti del settore pubblico	695.838,77	952.202,32	266.242,31		1.218.444,63	
	Riassunto Titolo II - ENTRATE DERIVANTI DA CONTRIBUTI E TRASFERIMENTI CORRENTI DELLO STATO, DELLA REGIONE E DI ALTRI ENTI PUBBLICI ANCHE IN RAPPORTO ALL'ESERCIZIO DI FUNZIONI DELEGATE						
	2 01 Categoria 1^ contributi e trasferimenti correnti dello Stato	4.765.081,10	3.876.994,90	469.898,84		4.346.893,74	
	2 02 Categoria 2^ contributi e trasferimenti correnti dalla regione	973.704,23	1.834.168,35	1.021.896,54		2.856.064,89	
	2 03 Categoria 3^ contributi e trasferimenti dalla regione per funzioni delegate	2.600.262,67	2.536.067,72	45.730,55		2.581.798,27	
	2 04 Categoria 4^ contributi e trasferimenti da parte di organismi comunitari e internazionali	421.385,61	79.171,11	44.234,38		123.405,49	

BILANCIO DI PREVISIONE

PARTE I - ENTRATA

Pag.5

Codice e Numero	Risorsa	Accertamenti ultimo esercizio chiuso	Previsioni definitive esercizio in corso	PREVISIONI DI COMPETENZA			Annotazioni
	Denominazione			per l'esercizio al quale si riferisce il presente bilancio		SOMME RISULTANTI	
				VARIAZIONI			
				in aumento	in diminuzione		
1	2	3	4	5	6	7	8
	2 05 Categoria 5^ contributi e trasferimenti correnti da altri enti del settore pubblico	695.838,77	952.202,32	266.242,31		1.218.444,63	
	Totale Titolo II ENTRATE DERIVANTI DA CONTRIBUTI E TRASFERIMENTI CORRENTI DELLO STATO, DELLA REGIONE E DI ALTRI ENTI PUBBLICI ANCHE IN RAPPORTO ALL'ESERCIZIO DI FUNZIONI DELEGATE	9.456.272,38	9.278.604,40	1.848.002,62		11.126.607,02	
	3 TITOLO III - ENTRATE EXTRATRIBUTARIE						
	3 01 Categoria 1^ - proventi da servizi pubblici						
3010100	DIRITTI DI ACCESSO AGLI ATTI	18.742,02	19.536,18		794,18	18.742,00	
3010270	DIRITTI DI SEGRETERIA	203.982,77	190.061,28		4.061,28	186.000,00	
3010280	DIRITTI SUGLI ATTI DI STATO CIVILE			2.000,00		2.000,00	
3010290	DIRITTI RILASCIO CARTE D IDENTITA	76.976,34	75.387,58		387,58	75.000,00	
3010300	SANZIONI AMMINISTRATIVE PER VIOLAZIONE DI REGOLAMENTI COMUNALI, ORDINANZE, NORME DI LEGGE - CODICE DELLA STRADA	3.515.513,34	4.512.578,48		973.659,68	3.538.918,80	
3010310	PROVENTI DEL SERVIZIO DI ASSISTENZA SCOLASTICA	1.346.205,23	1.348.587,74		305.587,74	1.043.000,00	
3010320	PROVENTI DEL SERVIZIO BIBLIOTECHE, MUSEI E PINACOTECHES	13.294,44	25.000,00		10.000,00	15.000,00	
3010330	PROVENTI DEL SERVIZIO TEATRI, ATTIVITA CULTURALI E SERVIZI DIVERSI NEL SETTORE CULTURALE	51.906,68	136.045,51		46.045,51	90.000,00	
3010340	PROVENTI DEL SERVIZIO PISCINE COMUNALI	57.111,50	68.000,00		13.052,43	54.947,57	
3010350	PROVENTI DEL SERVIZIO STADIO COMUNALE , PALAZZO DELLO SPORT E ALTRI IMPIANTI	80.069,54	128.941,14	22.768,79		151.709,93	
3010360	PROVENTI MANIFESTAZIONI TURISTICHE	2.451.377,00	2.451.377,00	444.452,00		2.895.829,00	
3010370	PROVENTI DEI PARCHEGGI E DEI PARCHIMETRI	252.482,51	252.482,51		2.482,51	250.000,00	

BILANCIO DI PREVISIONE

PARTE I - ENTRATA

Pag.6

Codice e Numero	Risorsa	Accertamenti ultimo esercizio chiuso	Previsioni definitive esercizio in corso	PREVISIONI DI COMPETENZA			Annotazioni
				Denominazione	per l'esercizio al quale si riferisce il presente bilancio		
	VARIAZIONI				SOMME RISULTANTI		
	in aumento					in diminuzione	
1	2	3	4	5	6	7	8
3010375	PROVENTI MOBILITA', VIABILITA' E TRASPORTI	1.602,53	5.000,00			5.000,00	
3010380	PROVENTI DELL'URBANISTICA E DELLA TOPONOMASTICA	13.763,74	89.187,76		43.187,76	46.000,00	
3010381	PROVENTI DEI SERVIZI UFF. TECNICO	163.665,15	247.809,46		96.809,46	151.000,00	
3010382	Intuito energia da fotovoltaico	26.253,21	25.064,21		64,21	25.000,00	
3010400	PROVENTI POLIZIA MUNICIPALE	3.333,70	5.000,00		2.000,00	3.000,00	
3010410	PROVENTI DELLACQUEDOTTO COMUNALE	924.623,89	924.623,89		115.938,14	808.685,75	
3010450	RETTE DI FREQUENZA ASILI NIDO	353.201,45	294.000,00	56.000,00		350.000,00	
3010520	PROVENTI DEI SERVIZI CIMITERIALI	241.633,98	278.114,72		66.114,72	212.000,00	
3010530	PROVENTI DEI SERVIZI FUNEBRI	45.104,00	50.867,00		867,00	50.000,00	
3010540	PROVENTI FIEREE MERCATI	153.940,88	142.146,12	17.883,10		160.029,22	
Totale Categoria 1^ proventi da servizi pubblici		9.994.783,90	11.269.810,58		1.137.948,31	10.131.862,27	
3 02 Categoria 2^ - proventi dei beni dell'ente							
3020580	CANONI BENI DEMANIALI	516.429,97	876.932,27		146.325,07	730.607,20	
3020610	FITTI REALI DEI FABBRICATI	281.588,33	286.009,28		126.546,45	159.462,83	
3020640	NOLO SALE	11.035,00	12.945,10		2.145,10	10.800,00	
Totale Categoria 2^ proventi dei beni dell'ente		809.053,30	1.175.886,65		275.016,62	900.870,03	
3 03 Categoria 3^ - interessi su anticipazioni e crediti							
3030690	INTERESSI ATTIVI SU DEPOSITI E C/C POSTALI	3.486,66	3.312,98		782,98	2.530,00	
3030710	INTERESSI ATTIVI DIVERSI	125.079,18	136.955,67		26.955,67	110.000,00	
3030711	INTERESSI ATTIVI SU CAPITALI ASSEGNATI ALLE AZIENDE	175.595,35	175.595,35			175.595,35	

BILANCIO DI PREVISIONE

PARTE I - ENTRATA

Pag.7

Codice e Numero	Risorsa	Accertamenti ultimo esercizio chiuso	Previsioni definitive esercizio in corso	PREVISIONI DI COMPETENZA			Annotazioni
	Denominazione			per l'esercizio al quale si riferisce il presente bilancio			
				VARIAZIONI		SOMME RISULTANTI	
				in aumento	in diminuzione		
1	2	3	4	5	6	7	8
	Totale Categoria 3^ interessi su anticipazioni e crediti	304.161,19	315.864,00		27.738,65	288.125,35	
	3 04 Categoria 4^ - utili netti delle aziende speciali e partecipate, dividendi di societa'						
3040720	UTILE NETTO AZIENDA SPECIALE	2.138.395,75	2.138.395,75		424.048,33	1.714.347,42	
	Totale Categoria 4^ utili netti delle aziende speciali e partecipate, dividendi di societa'	2.138.395,75	2.138.395,75		424.048,33	1.714.347,42	
	3 05 Categoria 5^ - proventi diversi						
3051130	RIMBORSO DALLERARIO CREDITO IVA	323.109,99	597.922,35		17.922,35	580.000,00	
3051140	RIMBORSO PERSONALE COMANDATO PRESSO ALTRI ENTI	240.280,66	66.239,76	140.610,96		206.850,72	
3051160	RIMBORSO SPESEFUNZIONAMENTO COMMISSIONE ELETTORALE CIRCONDARIALE	4.126,70	4.828,75		2.602,39	2.226,36	
3051170	CONCORSO DI PRIVATI IN OPERE DI MANUTENZIONE ORDINARIA	598,70	600,00			600,00	
3051172	RIMBORSO DI SPESE CONTRATTUALI SU INVESTIMENTI O DA SOGGETTI PRIVATI		60.000,00			60.000,00	
3051180	PROVENTI E RIMBORSI DIVERSI	1.225.174,33	896.485,30		170.952,28	725.533,02	
3051182	REINTEGRO FONDI DA INVESTIMREINTEGRO FONDI DA INVESTIMENTI E DESTINATI ALLA COSTITUZIONE DEL FONDO PER LA PROGETTENTI E DESTINATI ALLA COSTITUZIONE DEL FONDO PER LA PROGETTUALITA' E PER LE DEMOLIZIONI	204.568,53	250.000,00			250.000,00	
3051183	RIMBORSI ATO PER SERVIZIO IDRICO INTEGRATO	780.969,27	793.737,26		12.767,99	780.969,27	
	Totale Categoria 5^ proventi diversi	2.778.828,18	2.669.813,42		63.634,05	2.606.179,37	

BILANCIO DI PREVISIONE

PARTE I - ENTRATA

Pag.8

Codice e Numero	Risorsa	Accertamenti ultimo esercizio chiuso	Previsioni definitive esercizio in corso	PREVISIONI DI COMPETENZA			Annotazioni
	Denominazione			per l'esercizio al quale si riferisce il presente bilancio		SOMME RISULTANTI	
				VARIAZIONI			
				in aumento	in diminuzione		
1	2	3	4	5	6	7	8

**Riassunto Titolo III - ENTRATE
EXTRATRIBUTARIE**

3 01 Categoria 1^ proventi da servizi pubblici	9.994.783,90	11.269.810,58	1.137.948,31	10.131.862,27
3 02 Categoria 2^ proventi dei beni dell'ente	809.053,30	1.175.886,65	275.016,62	900.870,03
3 03 Categoria 3^ interessi su anticipazioni e crediti	304.161,19	315.864,00	27.738,65	288.125,35
3 04 Categoria 4^ utili netti delle aziende speciali e partecipate, dividendi di societa'	2.138.395,75	2.138.395,75	424.048,33	1.714.347,42
3 05 Categoria 5^ proventi diversi	2.778.828,18	2.669.813,42	63.634,05	2.606.179,37

**Totale Titolo III ENTRATE
EXTRATRIBUTARIE**

16.025.222,32	17.569.770,40	1.928.385,96	15.641.384,44
----------------------	----------------------	---------------------	----------------------

**4 TITOLO IV - ENTRATE DERIVANTI DA
ALIENAZIONI, DA TRASFERIMENTI DI
CAPITALE E DA RISCOSSIONI DI
CREDITI****4 01 Categoria 1^ - alienazioni di beni
patrimoniali**

4011190	PROVENTI ALIENAZIONE AREE E CONCESSIONE DIRITTI PATRIMONIALI	118.842,09	4.118.310,88	299.474,59	4.417.785,47
4011220	PROVENTI ALIENAZIONE AREE ED ALTRI BENI IMM.LI DEL COMUNE	9.507,68	4.229.020,00	770.980,00	5.000.000,00
4011225	PROVENTI DA TRASFORMAZIONE DIRITTO SUPERFICIE IN DIRITTO PROPRIETA SU AREE DI PROPRIETA COMUNALE	34.760,53	50.000,00	10.000,00	40.000,00
4011230	PROVENTI DI CONCESSIONI CIMITERIALI	300.887,50	1.650.000,00	880.000,00	2.530.000,00
4011250	PROVENTI ALIENAZIONE BENI MOBILI, ATTREZZATURE ED ALTRO	6.035,38	7.000,00	2.000,00	5.000,00

**Totale Categoria 1^ alienazioni di beni
patrimoniali**

470.033,18	10.054.330,88	1.938.454,59	11.992.785,47
-------------------	----------------------	---------------------	----------------------

**4 02 Categoria 2^ - trasferimenti di
capitale dallo Stato**

BILANCIO DI PREVISIONE

PARTE I - ENTRATA

Pag.9

Codice e Numero	Risorsa	Accertamenti ultimo esercizio chiuso	Previsioni definitive esercizio in corso	PREVISIONI DI COMPETENZA			Annotazioni
				Denominazione	per l'esercizio al quale si riferisce il presente bilancio		
	VARIAZIONI				SOMME RISULTANTI		
	in aumento					in diminuzione	
1	2	3	4	5	6	7	8
4021270	TRASFERIMENTI DI CAPITALI DALLO STATO	9.993,99	353.032,58	396.346,90		749.379,48	
4021271	F.DI MINISTEROINTERNO PER CONTRIBUTI A PRIVATI PER LA RIPARAZIONE ED IL MIGLIORAMENTO SISMICO DEGLI EDIFICI DANNEGIATI ORD. PROT. CIV 61/97	100.581,75	600.000,00		200.000,00	400.000,00	
Totale Categoria 2^ trasferimenti di capitale dallo Stato		110.575,74	953.032,58	196.346,90		1.149.379,48	
4 03 Categoria 3^ - trasferimenti di capitale dalla regione							
4031280	TRASFERIMENTI DI CAPITALI DALLA REGIONE	4.701.974,30	26.885.945,28	564.744,25		27.450.689,53	
Totale Categoria 3^ trasferimenti di capitale dalla regione		4.701.974,30	26.885.945,28	564.744,25		27.450.689,53	
4 04 Categoria 4^ - trasferimenti di capitale da altri enti del settore pubblico							
4041290	TRASFERIMENTI DI CAPITALE DA ALTRI ENTI DEL SETTORE PUBBLICO			34.000,00		34.000,00	
Totale Categoria 4^ trasferimenti di capitale da altri enti del settore pubblico				34.000,00		34.000,00	
4 05 Categoria 5^ - trasferimenti di capitale da altri soggetti							
4051300	PROVENTI CONCESSIONE EDILIZIE E SANZIONI L.10/77	1.321.646,07	2.965.243,57		323.943,57	2.641.300,00	
4051311	ECONOMIE SU CONTRIBUTI, RIENTRI DA RESIDUI ANNI PRECEDENTI, ECC.		800.000,00	672.000,00		1.472.000,00	
4051312	TRASFERIMENTI DA SOGGETTI DIVERSI PER INVESTIMENTI	40.631,68	580.850,00	157.367,78		738.217,78	
4051315	TRASFERIMENTI IN C/CAPITALE DA PRIVATI	265.447,90	16.761.900,02		11.297.762,02	5.464.138,00	

BILANCIO DI PREVISIONE

PARTE I - ENTRATA

Pag.10

Codice e Numero	Risorsa	Accertamenti ultimo esercizio chiuso	Previsioni definitive esercizio in corso	PREVISIONI DI COMPETENZA			Annotazioni
				Denominazione	per l'esercizio al quale si riferisce il presente bilancio		
	VARIAZIONI				SOMME RISULTANTI		
	in aumento					in diminuzione	
1	2	3	4	5	6	7	8
	Totale Categoria 5^ trasferimenti di capitale da altri soggetti	1.627.725,65	21.107.993,59		10.792.337,81	10.315.655,78	
	4 06 Categoria 6^ - riscossione di crediti						
4061330	RISCOSSIONE DICREDITI	200.000,00	200.000,00		48.843,78	151.156,22	
	Totale Categoria 6^ riscossione di crediti	200.000,00	200.000,00		48.843,78	151.156,22	
	Riassunto Titolo IV - ENTRATE DERIVANTI DA ALIENAZIONI, DA TRASFERIMENTI DI CAPITALE E DA RISCOSSIONI DI CREDITI						
	4 01 Categoria 1^ alienazioni di beni patrimoniali	470.033,18	10.054.330,88	1.938.454,59		11.992.785,47	
	4 02 Categoria 2^ trasferimenti di capitale dallo Stato	110.575,74	953.032,58	196.346,90		1.149.379,48	
	4 03 Categoria 3^ trasferimenti di capitale dalla regione	4.701.974,30	26.885.945,28	564.744,25		27.450.689,53	
	4 04 Categoria 4^ trasferimenti di capitale da altri enti del settore pubblico			34.000,00		34.000,00	
	4 05 Categoria 5^ trasferimenti di capitale da altri soggetti	1.627.725,65	21.107.993,59		10.792.337,81	10.315.655,78	
	4 06 Categoria 6^ riscossione di crediti	200.000,00	200.000,00		48.843,78	151.156,22	
	Totale Titolo IV ENTRATE DERIVANTI DA ALIENAZIONI, DA TRASFERIMENTI DI CAPITALE E DA RISCOSSIONI DI CREDITI	7.110.308,87	59.201.302,33		8.107.635,85	51.093.666,48	
	5 TITOLO V - ENTRATE DERIVANTI DA ACCENSIONI DI PRESTITI						
	5 01 Categoria 1^ - anticipazioni di cassa						
5011340	ANTICIPAZIONE DI TESORERIA	80.687.558,82	100.773.208,08		6.624.905,32	94.148.302,76	
	Totale Categoria 1^ anticipazioni di cassa	80.687.558,82	100.773.208,08		6.624.905,32	94.148.302,76	

BILANCIO DI PREVISIONE

PARTE I - ENTRATA

Pag.11

Codice e Numero	Risorsa	Accertamenti ultimo esercizio chiuso	Previsioni definitive esercizio in corso	PREVISIONI DI COMPETENZA			Annotazioni
	Denominazione			per l'esercizio al quale si riferisce il presente bilancio		SOMME RISULTANTI	
				VARIAZIONI			
				in aumento	in diminuzione		
1	2	3	4	5	6	7	8

5 03 Categoria 3^A - assunzione di mutui e prestiti							
5031410	MUTUO PER INTERVENTI UFFICI GIUDIZIARI			7.662,54		7.662,54	
5031430	MUTUO PER INTERVENTI PER SCUOLE ELEMENTARI			16.571,08		16.571,08	
5031460	MUTUO PER INTERVENTI CULTURA E BENI CULTURALI	100.000,00	100.000,00	59.034,70		159.034,70	
5031480	MUTUO PER INTERVENTI DI ILLUMINAZIONE PUBBLICA			5.000,00		5.000,00	
5031510	MUTUO PER INTERVENTI DI VIABILITA			1.638.019,78		1.638.019,78	
5031515	MUTUO PER INTERVENTI DI REALIZZAZIONE E MANUTENZIONE STRADALE			314.761,52		314.761,52	
5031520	MUTUO PER INTERVENTI GESTIONE TERRITORIO ED AMBIENTE			464.809,30		464.809,30	
5031600	MUTUO PER INTERVENTI A FAVORE DELLO SVILUPPO ECONOMICO			130.000,00		130.000,00	
5031700	MUTUO PER INTERVENTI VARI	3.218.956,50	10.470.725,90	8.359.115,18		18.829.841,08	
5031735	FONDO LIQUIDITA' PER PAGAMENTI - DL 35 ART 1 C 13	16.035.306,65	17.000.000,00		17.000.000,00		
Totale Categoria 3^A assunzione di mutui e prestiti		19.354.263,15	27.570.725,90		6.005.025,90	21.565.700,00	
Riassunto Titolo V - ENTRATE DERIVANTI DA ACCENSIONI DI PRESTITI							
5 01 Categoria 1 ^A anticipazioni di cassa		80.687.558,82	100.773.208,08		6.624.905,32	94.148.302,76	
5 03 Categoria 3 ^A assunzione di mutui e prestiti		19.354.263,15	27.570.725,90		6.005.025,90	21.565.700,00	
Totale Titolo V ENTRATE DERIVANTI DA ACCENSIONI DI PRESTITI		100.041.821,97	128.343.933,98		12.629.931,22	115.714.002,76	
6 TITOLO VI - ENTRATE DA SERVIZI PER CONTO DI TERZI							

BILANCIO DI PREVISIONE

PARTE I - ENTRATA

Pag.12

Codice e Numero	Risorsa	Accertamenti ultimo esercizio chiuso	Previsioni definitive esercizio in corso	PREVISIONI DI COMPETENZA			Annotazioni
	Denominazione			per l'esercizio al quale si riferisce il presente bilancio		SOMME RISULTANTI	
				VARIAZIONI			
				in aumento	in diminuzione		
1	2	3	4	5	6	7	8
	6 01 ritenute previdenziali e assistenziali al personale	2.594.602,99	3.210.000,00	3.800,00		3.213.800,00	
	6 02 ritenute erariali	5.251.376,17	8.045.000,00			8.045.000,00	
	6 03 altre ritenute al personale per conto di terzi	939.583,97	1.156.000,00			1.156.000,00	
	6 04 depositi cauzionali	46.268,14	60.000,00			60.000,00	
	6 05 rimborso spese per servizi per conto di terzi	2.141.710,67	3.417.431,00	192.569,00		3.610.000,00	
	6 06 rimborso di anticipazione di fondi per il servizio economato	138.619,16	150.000,00	21.640.107,25		21.790.107,25	
	Totale titolo VI ENTRATE DA SERVIZI PER CONTO DI TERZI	11.112.161,10	16.038.431,00	21.836.476,25		37.874.907,25	
	RIEPILOGO DEI TITOLI						
	Titolo I	87.166.825,17	90.192.681,68		587.754,14	89.604.927,54	
	Titolo II	9.456.272,38	9.278.604,40	1.848.002,62		11.126.607,02	
	Titolo III	16.025.222,32	17.569.770,40		1.928.385,96	15.641.384,44	
	Titolo IV	7.110.308,87	59.201.302,33		8.107.635,85	51.093.666,48	
	Titolo V	100.041.821,97	128.343.933,98		12.629.931,22	115.714.002,76	
	Titolo VI	11.112.161,10	16.038.431,00	21.836.476,25		37.874.907,25	
	Totale	230.912.611,81	320.624.723,79	430.771,70		321.055.495,49	
	Avanzo di amministrazione		27.203.794,50	31.336.348,49		58.540.142,99	
	TOTALE GENERALE DELL'ENTRATA	230.912.611,81	347.828.518,29	31.767.120,19		379.595.638,48	

BILANCIO DI PREVISIONE

PARTE II - SPESA

Pag.1

Codice e Numero	Intervento	Impegni ultimo esercizio chiuso	Previsioni definitive esercizio in corso	PREVISIONI DI COMPETENZA			Annotazioni
				Denominazione	per l'esercizio al quale si riferisce il presente bilancio		
	VARIAZIONI				SOMME RISULTANTI		
	in aumento					in diminuzione	
1	2	3	4	5	6	7	8
Disavanzo di amministrazione				1.830.470,56		1.830.470,56	
1 TITOLO I - SPESE CORRENTI							
01 Funzioni generali di amministrazione, di gestione e di controllo							
Servizio 01 01							
Organi istituzionali							
1010101	personale	1.154.092,57	1.123.240,97		38.275,72	1.084.965,25	
1010102	acquisto di beni di consumo e/o materie prime	73.054,59	21.544,00		11.114,56	10.429,44	
1010103	prestazioni di servizi	2.133.974,70	1.879.605,14		523.298,93	1.356.306,21	
1010104	utilizzo di beni di terzi	22.002,39	20.386,91		1.499,91	18.887,00	
1010105	trasferimenti	232.159,94	85.937,71		40.367,70	45.570,01	
1010106	interessi passivi e oneri finanziari diversi	9.402,37	8.574,45		3.388,33	5.186,12	
1010107	imposte e tasse	104.734,08	112.924,48		22.342,70	90.581,78	
Totale Organi istituzionali		3.729.420,64	3.252.213,66		640.287,85	2.611.925,81	
Servizio 01 02							
Segreteria generale, personale e organizzazione							
1010201	personale	8.961.925,94	8.713.371,27	72.030,10		8.785.401,37	
1010202	acquisto di beni di consumo e/o materie prime			1.600,00		1.600,00	
1010203	prestazioni di servizi	754.107,10	1.322.163,46	701,59		1.322.865,05	
1010204	utilizzo di beni di terzi	17.467,06	15.809,68		622,58	15.187,10	
1010205	trasferimenti	12.921,05	9.000,00		7.044,00	1.956,00	
1010206	interessi passivi e oneri finanziari diversi	12.610,16	11.519,15		1.132,86	10.386,29	
1010207	imposte e tasse	488.059,45	541.397,24		18.437,29	522.959,95	
Totale Segreteria generale, personale e organizzazione		10.247.090,76	10.613.260,80	47.094,96		10.660.355,76	

BILANCIO DI PREVISIONE

PARTE II - SPESA

Pag.2

Codice e Numero	Intervento	Impegni ultimo esercizio chiuso	Previsioni definitive esercizio in corso	PREVISIONI DI COMPETENZA			Annotazioni
				Denominazione	per l'esercizio al quale si riferisce il presente bilancio		
	VARIAZIONI				SOMME RISULTANTI		
	in aumento					in diminuzione	
1	2	3	4	5	6	7	8

Servizio 01 03**Gestione economica, finanziaria,
programmazione, provveditorato e
controllo di gestione**

1010301	personale	1.248.287,07	1.192.736,98		57.752,03	1.134.984,95
1010302	acquisto di beni di consumo e/o materie prime	95.750,89	103.226,80		5.200,83	98.025,97
1010303	prestazioni di servizi	436.269,18	296.604,68	24.748,31		321.352,99
1010304	utilizzo di beni di terzi	4.750,00	5.000,00			5.000,00
1010305	trasferimenti	3.066,25	7.737,55		7.737,55	
1010306	interessi passivi e oneri finanziari diversi	1.500.561,57	1.833.438,43	44.889,74		1.878.328,17
1010307	imposte e tasse	125.098,70	179.286,60	155.550,61		334.837,21
1010308	oneri straordinari della gestione corrente	40.000,00	20.000,00		20.000,00	

**Totale Gestione economica, finanziaria,
programmazione, provveditorato e
controllo di gestione**

3.453.783,66	3.638.031,04	134.498,25	3.772.529,29
---------------------	---------------------	-------------------	---------------------

Servizio 01 04**gestione delle entrate tributarie e fiscali**

1010401	personale	517.833,46	521.896,73		44,52	521.852,21
1010403	prestazioni di servizi	102,08	5.602,16	287.532,18		293.134,34
1010405	trasferimenti	1.300,00	1.300,00			1.300,00
1010407	imposte e tasse	32.165,28	32.201,04			32.201,04
1010408	oneri straordinari della gestione corrente	43.212,85	100.000,00		90.000,00	10.000,00

**Totale gestione delle entrate tributarie e
fiscali**

594.613,67	660.999,93	197.487,66	858.487,59
-------------------	-------------------	-------------------	-------------------

Servizio 01 05**gestione dei beni demaniali e
patrimoniali**

BILANCIO DI PREVISIONE

PARTE II - SPESA

Pag.3

Codice e Numero	Intervento	Impegni ultimo esercizio chiuso	Previsioni definitive esercizio in corso	PREVISIONI DI COMPETENZA			Annotazioni
				Denominazione	per l'esercizio al quale si riferisce il presente bilancio		
	VARIAZIONI				SOMME RISULTANTI		
	in aumento					in diminuzione	
1	2	3	4	5	6	7	8
1010501	personale	383.262,25	402.312,48		9.141,29	393.171,19	
1010502	acquisto di beni di consumo e/o materie prime	122.203,99	109.000,00		19.000,00	90.000,00	
1010503	prestazioni di servizi	1.128.921,88	828.076,71		157.980,88	670.095,83	
1010504	utilizzo di beni di terzi	473.497,86	446.357,15		167.434,69	278.922,46	
1010505	trasferimenti		100.000,00	387.603,28		487.603,28	
1010506	interessi passivi e oneri finanziari diversi	896.810,93	707.521,43		74.292,15	633.229,28	
1010507	imposte e tasse	184.407,47	162.072,95	90.056,99		252.129,94	
1010508	oneri straordinari della gestione corrente	76.948,45	50.000,00		50.000,00		
Totale gestione dei beni demaniali e patrimoniali		3.266.052,83	2.805.340,72		188,74	2.805.151,98	
Servizio 01 06							
ufficio tecnico							
1010601	personale	1.688.635,10	1.832.348,90	21.159,49		1.853.508,39	
1010602	acquisto di beni di consumo e/o materie prime	15.000,00	18.928,00		8.928,00	10.000,00	
1010603	prestazioni di servizi	1.528.261,37	1.875.610,72	1.105.322,36		2.980.933,08	
1010605	trasferimenti	199.766,22	310.058,92		85.607,58	224.451,34	
1010606	interessi passivi e oneri finanziari diversi	416.102,97	501.032,50		2.000,78	499.031,72	
1010607	imposte e tasse	98.063,94	100.270,64		2.912,60	97.358,04	
1010608	oneri straordinari della gestione corrente	30.100,00	20.000,00		20.000,00		
Totale ufficio tecnico		3.975.929,60	4.658.249,68	1.007.032,89		5.665.282,57	
Servizio 01 07							
anagrafe, stato civile, elettorale, leva e servizio statistico							
1010701	personale	1.309.284,41	1.446.266,42	22.225,13		1.468.491,55	
1010702	acquisto di beni di consumo e/o materie prime	15.000,00	45.000,00		4.163,01	40.836,99	

BILANCIO DI PREVISIONE

PARTE II - SPESA

Pag.4

Codice e Numero	Intervento	Impegni ultimo esercizio chiuso	Previsioni definitive esercizio in corso	PREVISIONI DI COMPETENZA			Annotazioni
				Denominazione	per l'esercizio al quale si riferisce il presente bilancio		
	VARIAZIONI				SOMME RISULTANTI		
	in aumento					in diminuzione	
1	2	3	4	5	6	7	8
1010703	prestazioni di servizi	143.904,05	425.484,44	15.967,05		441.451,49	
1010705	trasferimenti	2.856,92	2.856,92		274,64	2.582,28	
1010707	imposte e tasse	87.205,33	81.740,18	270,01		82.010,19	
Totale anagrafe, stato civile, elettorale, leva e setrvizio statistico		1.558.250,71	2.001.347,96	34.024,54		2.035.372,50	
Servizio 01 08							
Altri servizi generali							
1010801	personale	951.328,97	1.040.399,00		68.422,18	971.976,82	
1010802	acquisto di beni di consumo e/o materie prime	2.500,00	4.500,00		2.500,00	2.000,00	
1010803	prestazioni di servizi	325.203,83	399.725,29		86.198,04	313.527,25	
1010805	trasferimenti	138.433,34	210.226,99		338,40	209.888,59	
1010806	interessi passivi e oneri finanziari diversi	278.236,35	272.130,93		7.551,49	264.579,44	
1010807	imposte e tasse	35.781,84	51.324,88		4.065,67	47.259,21	
1010808	oneri straordinari della gestione corrente			1.000.000,00		1.000.000,00	
1010810	fondo di svalutazione crediti		6.548.899,11		2.508.965,81	4.039.933,30	
1010811	fondo di riserva		529.000,00		19.000,00	510.000,00	
Totale Altri servizi generali		1.731.484,33	9.056.206,20		1.697.041,59	7.359.164,61	
Totale Funzione 01 Funzioni generali di amministrazione, di gestione e di controllo		28.556.626,20	36.685.649,99		917.379,88	35.768.270,11	
02 Funzioni relative alla giustizia							
Servizio 02 01							
uffici giudiziari							
1020102	acquisto di beni di consumo e/o materie prime	1.133,45	15.000,00		2.678,00	12.322,00	
1020103	prestazioni di servizi	549.155,09	492.256,36		71.876,13	420.380,23	

BILANCIO DI PREVISIONE

PARTE II - SPESA

Pag.5

Codice e Numero	Intervento	Impegni ultimo esercizio chiuso	Previsioni definitive esercizio in corso	PREVISIONI DI COMPETENZA			Annotazioni
				per l'esercizio al quale si riferisce il presente bilancio			
	VARIAZIONI			SOMME RISULTANTI			
	in aumento				in diminuzione		
1	2	3	4	5	6	7	8
1020104	utilizzo di beni di terzi	170.191,38	158.486,74	17.928,26		176.415,00	
1020106	interessi passivi e oneri finanziari diversi	35.577,54	33.914,44		1.029,61	32.884,83	
Totale uffici giudiziari		756.057,46	699.657,54		57.655,48	642.002,06	
Totale Funzione 02 Funzioni relative alla giustizia		756.057,46	699.657,54		57.655,48	642.002,06	
03 Funzioni di polizia locale							
Servizio 03 01							
Polizia municipale							
1030101	personale	3.701.185,31	3.535.406,63	27.334,93		3.562.741,56	
1030102	acquisto di beni di consumo e/o materie prime	15.214,56	38.000,00	17.607,56		55.607,56	
1030103	prestazioni di servizi	1.615.270,38	1.093.514,24		497.015,13	596.499,11	
1030106	interessi passivi e oneri finanziari diversi	16.662,18	15.426,56		579,39	14.847,17	
1030107	imposte e tasse	201.176,33	211.702,56	3.197,13		214.899,69	
Totale Polizia municipale		5.549.508,76	4.894.049,99		449.454,90	4.444.595,09	
Servizio 03 03							
Polizia amministrativa							
1030301	personale	54.999,90	55.049,28			55.049,28	
1030307	imposte e tasse	3.625,32	3.625,32			3.625,32	
Totale Polizia amministrativa		58.625,22	58.674,60			58.674,60	
Totale Funzione 03 Funzioni di polizia locale		5.608.133,98	4.952.724,59		449.454,90	4.503.269,69	
04 Funzioni di istruzione pubblica							

BILANCIO DI PREVISIONE

PARTE II - SPESA

Pag.6

Codice e Numero	Intervento	Impegni ultimo esercizio chiuso	Previsioni definitive esercizio in corso	PREVISIONI DI COMPETENZA			Annotazioni
				Denominazione	per l'esercizio al quale si riferisce il presente bilancio		
	VARIAZIONI				SOMME RISULTANTI		
	in aumento					in diminuzione	
1	2	3	4	5	6	7	8
Servizio 04 01							
Scuola materna							
1040101	personale	1.414.337,04	1.419.593,54		56.959,18	1.362.634,36	
1040102	acquisto di beni di consumo e/o materie prime	4.735,00	14.521,42		5.350,22	9.171,20	
1040103	prestazioni di servizi	899.630,46	958.775,57		37.607,91	921.167,66	
1040104	utilizzo di beni di terzi	124.667,76	121.804,23		30.786,23	91.018,00	
1040105	trasferimenti	10.845,60	23.345,60		10.845,60	12.500,00	
1040106	interessi passivi e oneri finanziari diversi	37.550,96	35.297,09	113,55		35.410,64	
1040107	imposte e tasse	40.450,20	42.807,00		2.389,08	40.417,92	
Totale Scuola materna		2.532.217,02	2.616.144,45		143.824,67	2.472.319,78	
Servizio 04 02							
Istruzione elementare							
1040202	acquisto di beni di consumo e/o materie prime	4.313,00	3.850,65		350,87	3.499,78	
1040203	prestazioni di servizi	796.195,40	767.633,56		8.906,29	758.727,27	
1040204	utilizzo di beni di terzi	97.747,81	47.337,60		3.769,60	43.568,00	
1040206	interessi passivi e oneri finanziari diversi	203.240,03	206.983,27		17.102,64	189.880,63	
Totale Istruzione elementare		1.101.496,24	1.025.805,08		30.129,40	995.675,68	
Servizio 04 03							
Istruzione Media							
1040302	acquisto di beni di consumo e/o materie prime	847,70	756,83			756,83	
1040303	prestazioni di servizi	504.545,58	466.566,31	737,53		467.303,84	
1040306	interessi passivi e oneri finanziari diversi	83.262,05	89.858,97		4.931,59	84.927,38	
Totale Istruzione Media		588.655,33	557.182,11		4.194,06	552.988,05	

BILANCIO DI PREVISIONE

PARTE II - SPESA

Pag.7

Codice e Numero	Intervento	Impegni ultimo esercizio chiuso	Previsioni definitive esercizio in corso	PREVISIONI DI COMPETENZA			Annotazioni
				per l'esercizio al quale si riferisce il presente bilancio			
	VARIAZIONI			SOMME RISULTANTI			
	in aumento				in diminuzione		
1	2	3	4	5	6	7	8

Servizio 04 04**Istruzione secondaria superiore**

1040401	personale	216.543,36	167.673,37	3.511,79		171.185,16	
1040403	prestazioni di servizi	31.679,28	22.032,80	1.425,79		23.458,59	
1040405	trasferimenti	1.900.000,00	1.680.000,00		190.000,00	1.490.000,00	
1040407	imposte e tasse	5.668,12	4.314,24		38,76	4.275,48	
Totale Istruzione secondaria superiore		2.153.890,76	1.874.020,41		185.101,18	1.688.919,23	

Servizio 04 05**assistenza scolastica, trasporto,
refezione e altri servizi**

1040501	personale	581.749,67	618.136,81		70.831,81	547.305,00	
1040502	acquisto di beni di consumo e/o materie prime	261.778,40	400.842,74		200.729,00	200.113,74	
1040503	prestazioni di servizi	2.870.333,89	3.155.244,94		77.893,85	3.077.351,09	
1040505	trasferimenti	25.176,36	24.103,85	8.824,65		32.928,50	
1040507	imposte e tasse	24.889,44	30.171,36		1.611,84	28.559,52	
Totale assistenza scolastica, trasporto, refezione e altri servizi		3.763.927,76	4.228.499,70		342.241,85	3.886.257,85	

**Totale Funzione 04 Funzioni di
istruzione pubblica**

10.140.187,11	10.301.651,75		705.491,16	9.596.160,59
----------------------	----------------------	--	-------------------	---------------------

**05 Funzioni relative alla cultura e ai beni
culturali****Servizio 05 01****biblioteche, musei e pinacoteche**

1050101	personale	1.537.831,77	1.482.007,20		106.981,53	1.375.025,67	
1050102	acquisto di beni di consumo e/o materie prime	28.172,71	22.076,73	1.189,72		23.266,45	

BILANCIO DI PREVISIONE

PARTE II - SPESA

Pag.8

Codice e Numero	Intervento	Impegni ultimo esercizio chiuso	Previsioni definitive esercizio in corso	PREVISIONI DI COMPETENZA			Annotazioni
				per l'esercizio al quale si riferisce il presente bilancio			
	VARIAZIONI			SOMME RISULTANTI			
	in aumento				in diminuzione		
1	2	3	4	5	6	7	8
1050103	prestazioni di servizi	1.273.743,24	1.299.535,95		167.020,12	1.132.515,83	
1050104	utilizzo di beni di terzi	5.211,60	4.860,64	552,36		5.413,00	
1050106	interessi passivi e oneri finanziari diversi	142.107,03	136.951,45		4.216,02	132.735,43	
1050107	imposte e tasse	93.493,88	91.204,50		6.251,84	84.952,66	
Totale biblioteche, musei e pinacoteche		3.080.560,23	3.036.636,47		282.727,43	2.753.909,04	
Servizio 05 02							
teatri, attivita' culturali e servizi diversi nel settore culturale							
1050201	personale	350.170,54	334.090,15		1.607,54	332.482,61	
1050202	acquisto di beni di consumo e/o materie prime	612,00	4.546,39		2.998,38	1.548,01	
1050203	prestazioni di servizi	114.123,81	250.531,52		59.539,98	190.991,54	
1050205	trasferimenti	313.424,00	245.441,00		83.500,00	161.941,00	
1050206	interessi passivi e oneri finanziari diversi	10.118,71	9.564,16		18,82	9.545,34	
1050207	imposte e tasse	22.378,94	19.308,00		890,37	18.417,63	
Totale teatri, attivita' culturali e servizi diversi nel settore culturale		810.828,00	863.481,22		148.555,09	714.926,13	
Totale Funzione 05 Funzioni relative alla cultura e ai beni culturali		3.891.388,23	3.900.117,69		431.282,52	3.468.835,17	
06 Funzioni nel settore sportivo e ricreativo							
Servizio 06 02							
Stadio comunale, palazzo dello sport ed altri impianti							
1060201	personale	388.169,37	375.017,64		2.186,28	372.831,36	
1060202	acquisto di beni di consumo e/o materie prime	5.000,00	2.000,00		2.000,00		
1060203	prestazioni di servizi	755.286,91	728.933,68		156.693,78	572.239,90	

BILANCIO DI PREVISIONE

PARTE II - SPESA

Pag.9

Codice e Numero	Intervento	Impegni ultimo esercizio chiuso	Previsioni definitive esercizio in corso	PREVISIONI DI COMPETENZA			Annotazioni
				per l'esercizio al quale si riferisce il presente bilancio			
	VARIAZIONI			SOMME RISULTANTI			
	in aumento				in diminuzione		
1	2	3	4	5	6	7	8
1060204	utilizzo di beni di terzi	14.520,00	20.113,00		5.000,00	15.113,00	
1060205	trasferimenti	64.767,07	98.608,16		6.936,00	91.672,16	
1060206	interessi passivi e oneri finanziari diversi	383.453,09	543.094,29		12.528,80	530.565,49	
1060207	imposte e tasse	12.816,48	11.285,88			11.285,88	
Totale Stadio comunale, palazzo dello sport ed altri impianti		1.624.012,92	1.779.052,65		185.344,86	1.593.707,79	
Servizio 06 03							
Manifestazioni diverse nel settore sportivo e ricreativo							
1060301	personale			1.221,96		1.221,96	
1060302	acquisto di beni di consumo e/o materie prime	5.000,00	1.928,00		1.928,00		
1060303	prestazioni di servizi	183,60	7.500,00		7.500,00		
1060305	trasferimenti	83.000,00	62.471,20		52.400,00	10.071,20	
Totale Manifestazioni diverse nel settore sportivo e ricreativo		88.183,60	71.899,20		60.606,04	11.293,16	
Totale Funzione 06 Funzioni nel settore sportivo e ricreativo		1.712.196,52	1.850.951,85		245.950,90	1.605.000,95	
07 Funzioni nel campo turistico							
Servizio 07 01							
servizi turistici							
1070101	personale	195.493,28	198.245,56	43.350,56		241.596,12	
1070103	prestazioni di servizi	101.710,78	101.447,32	42.699,49		144.146,81	
1070106	interessi passivi e oneri finanziari diversi	110.244,60	102.729,26		1.598,28	101.130,98	
1070107	imposte e tasse	12.630,36	12.580,08	50,28		12.630,36	
Totale servizi turistici		420.079,02	415.002,22	84.502,05		499.504,27	

BILANCIO DI PREVISIONE

PARTE II - SPESA

Pag.10

Codice e Numero	Intervento	Impegni ultimo esercizio chiuso	Previsioni definitive esercizio in corso	PREVISIONI DI COMPETENZA			Annotazioni
				per l'esercizio al quale si riferisce il presente bilancio			
	VARIAZIONI			SOMME RISULTANTI			
	in aumento				in diminuzione		
1	2	3	4	5	6	7	8

Servizio 07 02**manifestazioni turistiche**

1070201	personale	24.397,53	31.710,73	23.471,51		55.182,24
1070203	prestazioni di servizi	13.700,88	125.837,28	2.647,40		128.484,68
1070204	utilizzo di beni di terzi	34.452,60	63.163,10		63.163,10	
1070205	trasferimenti	288.715,08	294.733,09		221.233,09	73.500,00
1070207	imposte e tasse	1.609,32	1.609,32	2.028,12		3.637,44

Totale manifestazioni turistiche

362.875,41	517.053,52	256.249,16	260.804,36
-------------------	-------------------	-------------------	-------------------

Totale Funzione 07 Funzioni nel campo turistico

782.954,43	932.055,74	171.747,11	760.308,63
-------------------	-------------------	-------------------	-------------------

08 Funzioni nel campo della viabilita' e dei trasporti**Servizio 08 01****viabilita', circolazione stradale e servizi connessi**

1080101	personale	955.945,96	969.285,05		41.743,34	927.541,71
1080102	acquisto di beni di consumo e/o materie prime	23.300,00	41.802,24	7.328,09		49.130,33
1080103	prestazioni di servizi	1.347.055,16	1.655.557,57		751.825,28	903.732,29
1080104	utilizzo di beni di terzi	9.327,87	10.463,53	3.839,47		14.303,00
1080105	trasferimenti		10.000,00			10.000,00
1080106	interessi passivi e oneri finanziari diversi	1.923.635,39	1.875.883,47		109.927,71	1.765.955,76
1080107	imposte e tasse	59.545,68	60.621,96		2.751,48	57.870,48

Totale viabilita', circolazione stradale e servizi connessi

4.318.810,06	4.623.613,82	895.080,25	3.728.533,57
---------------------	---------------------	-------------------	---------------------

Servizio 08 02

BILANCIO DI PREVISIONE

PARTE II - SPESA

Pag.11

Codice e Numero	Intervento	Impegni ultimo esercizio chiuso	Previsioni definitive esercizio in corso	PREVISIONI DI COMPETENZA			Annotazioni
				Denominazione	per l'esercizio al quale si riferisce il presente bilancio		
	VARIAZIONI				SOMME RISULTANTI		
	in aumento					in diminuzione	
1	2	3	4	5	6	7	8
Illuminazione pubblica e servizi connessi							
1080203	prestazioni di servizi	4.441.760,74	3.341.069,08		670.610,10	2.670.458,98	
1080206	interessi passivi e oneri finanziari diversi	132.536,58	131.752,75		4.023,17	127.729,58	
Totale Illuminazione pubblica e servizi connessi		4.574.297,32	3.472.821,83		674.633,27	2.798.188,56	
Servizio 08 03							
Trasporti pubblici locali e servizi connessi							
1080303	prestazioni di servizi	1.045.633,92	1.026.214,47	3.397,47		1.029.611,94	
1080305	trasferimenti	2.589.107,93	50.124,07	129.147,23		179.271,30	
1080306	interessi passivi e oneri finanziari diversi	11.657,86	8.769,51	229,34		8.998,85	
Totale Trasporti pubblici locali e servizi connessi		3.646.399,71	1.085.108,05	132.774,04		1.217.882,09	
Totale Funzione 08 Funzioni nel campo della viabilita' e dei trasporti		12.539.507,09	9.181.543,70		1.436.939,48	7.744.604,22	
09 Funzioni riguardanti la gestione del territorio e dell'ambiente							
Servizio 09 01							
Urbanistica e gestione del territorio							
1090101	personale	944.274,02	960.705,06		37.505,65	923.199,41	
1090103	prestazioni di servizi	119.697,56	50.471,66	268.020,41		318.492,07	
1090105	trasferimenti			91.657,33		91.657,33	
1090106	interessi passivi e oneri finanziari diversi	433.155,78	423.666,48		12.715,67	410.950,81	
1090107	imposte e tasse	62.549,04	61.744,32		2.169,84	59.574,48	
Totale Urbanistica e gestione del territorio		1.559.676,40	1.496.587,52	307.286,58		1.803.874,10	

BILANCIO DI PREVISIONE

PARTE II - SPESA

Pag.12

Codice e Numero	Intervento	Impegni ultimo esercizio chiuso	Previsioni definitive esercizio in corso	PREVISIONI DI COMPETENZA			Annotazioni
				Denominazione	per l'esercizio al quale si riferisce il presente bilancio		
	VARIAZIONI				SOMME RISULTANTI		
	in aumento					in diminuzione	
1	2	3	4	5	6	7	8

Servizio 09 02**edilizia residenziale pubblica locale e piani di edilizia economico-popolare**

1090201	personale	662.839,54	636.023,34		15.762,06	620.261,28
1090203	prestazioni di servizi	58.751,22	52.798,78	56.888,66		109.687,44
1090205	trasferimenti	228.759,47	679.909,38	588.832,64		1.268.742,02
1090206	interessi passivi e oneri finanziari diversi	3.560,74	3.572,20	210,20		3.782,40
1090207	imposte e tasse	41.695,32	43.125,24		2.892,84	40.232,40

Totale edilizia residenziale pubblica locale e piani di edilizia economico-popolare

995.606,29	1.415.428,94	627.276,60	2.042.705,54
-------------------	---------------------	-------------------	---------------------

Servizio 09 03**servizi di protezione civile**

1090301	personale	170.469,88	171.643,68	35,40		171.679,08
1090302	acquisto di beni di consumo e/o materie prime	8.398,87	27.856,02	11.298,12		39.154,14
1090303	prestazioni di servizi	365.778,27	99.425,92	132.500,60		231.926,52
1090304	utilizzo di beni di terzi	31.706,00	29.629,60		2.456,60	27.173,00
1090305	trasferimenti	5.609,49	88.332,13	1.567,65		89.899,78
1090306	interessi passivi e oneri finanziari diversi	23.331,88	21.995,31		967,09	21.028,22
1090307	imposte e tasse	9.573,36	9.573,36			9.573,36

Totale servizi di protezione civile

614.867,75	448.456,02	141.978,08	590.434,10
-------------------	-------------------	-------------------	-------------------

Servizio 09 04**Servizio idrico integrato**

1090406	interessi passivi e oneri finanziari diversi	183.091,01	174.363,31		13.742,86	160.620,45
---------	--	------------	------------	--	-----------	------------

BILANCIO DI PREVISIONE

PARTE II - SPESA

Pag.13

Codice e Numero	Intervento	Impegni ultimo esercizio chiuso	Previsioni definitive esercizio in corso	PREVISIONI DI COMPETENZA			Annotazioni
				Denominazione	per l'esercizio al quale si riferisce il presente bilancio		
	VARIAZIONI				SOMME RISULTANTI		
	in aumento					in diminuzione	
1	2	3	4	5	6	7	8
Totale Servizio idrico integrato		183.091,01	174.363,31	13.742,86		160.620,45	
Servizio 09 05							
servizio smaltimento rifiuti							
1090501	personale	232.903,42	245.756,01	12.026,64		257.782,65	
1090503	prestazioni di servizi	999.065,46	24.025.549,82	902.976,35		24.928.526,17	
1090505	trasferimenti		100.000,00	397.520,34		497.520,34	
1090506	interessi passivi e oneri finanziari diversi	8.050,57	7.553,12		331,22	7.221,90	
1090507	imposte e tasse	15.115,56	15.115,56	1.809,24		16.924,80	
Totale servizio smaltimento rifiuti		1.255.135,01	24.393.974,51	1.314.001,35		25.707.975,86	
Servizio 09 06							
parchi e servizi per la tutela ambientale del verde, altri servizi relativi al territorio ed all'ambiente							
1090601	personale	246.482,91	221.291,31	4.145,93		225.437,24	
1090602	acquisto di beni di consumo e/o materie prime	100.000,00	132.856,00		28.176,42	104.679,58	
1090603	prestazioni di servizi	1.791.028,40	1.946.089,57		414.703,45	1.531.386,12	
1090606	interessi passivi e oneri finanziari diversi	231.710,11	214.075,48		24.462,64	189.612,84	
1090607	imposte e tasse	13.678,32	11.060,73	588,39		11.649,12	
Totale parchi e servizi per la tutela ambientale del verde, altri servizi relativi al territorio ed all'ambiente		2.382.899,74	2.525.373,09	462.608,19		2.062.764,90	
Totale Funzione 09 Funzioni riguardanti la gestione del territorio e dell'ambiente		6.991.276,20	30.454.183,39	1.914.191,56		32.368.374,95	
10 Funzioni nel settore sociale							
Servizio 10 01							

BILANCIO DI PREVISIONE

PARTE II - SPESA

Pag.14

Codice e Numero	Intervento	Impegni ultimo esercizio chiuso	Previsioni definitive esercizio in corso	PREVISIONI DI COMPETENZA			Annotazioni
				Denominazione	per l'esercizio al quale si riferisce il presente bilancio		
	VARIAZIONI				SOMME RISULTANTI		
	in aumento					in diminuzione	
1	2	3	4	5	6	7	8
	asili nido, servizi per l'infanzia e per i minori						
1100101	personale	1.467.502,42	1.525.980,13	2.399,01		1.528.379,14	
1100102	acquisto di beni di consumo e/o materie prime	116.590,17	121.238,23	15.199,35		136.437,58	
1100103	prestazioni di servizi	1.734.341,79	1.770.313,86	113.834,04		1.884.147,90	
1100105	trasferimenti	370.202,40	365.176,92		41.711,57	323.465,35	
1100106	interessi passivi e oneri finanziari diversi	14.185,56	13.363,11	69,55		13.432,66	
	Totale asili nido, servizi per l'infanzia e per i minori	3.702.822,34	3.796.072,25	89.790,38		3.885.862,63	
	Servizio 10 03						
	Strutture residenziali e di ricovero per anziani						
1100301	personale	137.314,10	138.798,96			138.798,96	
1100302	acquisto di beni di consumo e/o materie prime	2.000,00					
1100303	prestazioni di servizi	91.186,57	90.245,54		66.166,05	24.079,49	
1100304	utilizzo di beni di terzi	30.179,99	43.856,00		28.856,00	15.000,00	
1100305	trasferimenti	1.061.118,37	565.000,00		382.134,69	182.865,31	
1100307	imposte e tasse	9.183,72	9.183,72			9.183,72	
	Totale Strutture residenziali e di ricovero per anziani	1.330.982,75	847.084,22		477.156,74	369.927,48	
	Servizio 10 04						
	assistenza, beneficenza pubblica e servizi diversi alla persona						
1100401	personale	1.399.197,61	1.459.665,47		33.765,16	1.425.900,31	
1100402	acquisto di beni di consumo e/o materie prime	30.657,63	36.515,00		4.055,08	32.459,92	
1100403	prestazioni di servizi	3.047.652,73	5.345.836,69	216.480,04		5.562.316,73	
1100404	utilizzo di beni di terzi	47.353,75	30.371,99		1.623,99	28.748,00	

BILANCIO DI PREVISIONE

PARTE II - SPESA

Pag.15

Codice e Numero	Intervento	Impegni ultimo esercizio chiuso	Previsioni definitive esercizio in corso	PREVISIONI DI COMPETENZA			Annotazioni
				Denominazione	per l'esercizio al quale si riferisce il presente bilancio		
	VARIAZIONI				SOMME RISULTANTI		
	in aumento					in diminuzione	
1	2	3	4	5	6	7	8
1100405	trasferimenti	2.883.945,71	3.639.790,15		1.285.045,22	2.354.744,93	
1100406	interessi passivi e oneri finanziari diversi	3.628,67	3.398,23		241,86	3.156,37	
1100407	imposte e tasse	86.335,60	93.392,40		2.279,16	91.113,24	
Totale assistenza, beneficenza pubblica e servizi diversi alla persona		7.498.771,70	10.608.969,93		1.110.530,43	9.498.439,50	
Servizio 10 05							
servizio necroscopico e cimiteriale							
1100501	personale	294.157,53	269.198,48		18.307,92	250.890,56	
1100503	prestazioni di servizi	389.486,94	416.559,42	34.505,54		451.064,96	
1100505	trasferimenti		763,54		453,64	309,90	
1100506	interessi passivi e oneri finanziari diversi	212.699,86	202.469,93		10.056,12	192.413,81	
1100507	imposte e tasse	15.520,44	15.520,44		2.337,44	13.183,00	
1100508	oneri straordinari della gestione corrente		3.000,00		3.000,00		
Totale servizio necroscopico e cimiteriale		911.864,77	907.511,81	350,42		907.862,23	
Totale Funzione 10 Funzioni nel settore sociale		13.444.441,56	16.159.638,21		1.497.546,37	14.662.091,84	
11 funzioni nel campo dello sviluppo economico							
Servizio 11 02							
fiere, mercati e servizi connessi							
1110201	personale	73.126,42	73.364,40	502,80		73.867,20	
1110203	prestazioni di servizi	95.539,43	96.173,07		11.438,86	84.734,21	
1110206	interessi passivi e oneri finanziari diversi	7.729,35	7.412,51		722,95	6.689,56	
1110207	imposte e tasse	4.869,48	4.869,48			4.869,48	
Totale fiere, mercati e servizi connessi		181.264,68	181.819,46		11.659,01	170.160,45	

BILANCIO DI PREVISIONE

PARTE II - SPESA

Pag.16

Codice e Numero	Intervento	Impegni ultimo esercizio chiuso	Previsioni definitive esercizio in corso	PREVISIONI DI COMPETENZA			Annotazioni
				Denominazione	per l'esercizio al quale si riferisce il presente bilancio		
	VARIAZIONI				SOMME RISULTANTI		
	in aumento					in diminuzione	
1	2	3	4	5	6	7	8
Servizio 11 03							
mattatoio e servizi connessi							
1110306	interessi passivi e oneri finanziari diversi	2.338,52	2.208,57		254,47	1.954,10	
Totale mattatoio e servizi connessi		2.338,52	2.208,57		254,47	1.954,10	
Servizio 11 04							
servizi relativi all'industria							
1110401	personale	157.824,82	206.322,36		62.826,22	143.496,14	
1110403	prestazioni di servizi	51.284,87	76.329,08		4.505,48	71.823,60	
1110404	utilizzo di beni di terzi	14.539,56	33.440,99		22.529,99	10.911,00	
1110405	trasferimenti	332.104,83	120.169,50		116.296,08	3.873,42	
1110406	interessi passivi e oneri finanziari diversi	279.161,18	251.624,43		15.074,57	236.549,86	
1110407	imposte e tasse	9.739,20	13.518,24		4.212,64	9.305,60	
1110408	oneri straordinari della gestione corrente	53.692,02	53.692,02			53.692,02	
Totale servizi relativi all'industria		898.346,48	755.096,62		225.444,98	529.651,64	
Servizio 11 05							
servizi relativi al commercio							
1110501	personale	247.217,65	276.069,72		20.543,47	255.526,25	
1110502	acquisto di beni di consumo e/o materie prime		8.000,00		8.000,00		
1110503	prestazioni di servizi	9.531,30	8.653,80		3.424,19	5.229,61	
1110506	interessi passivi e oneri finanziari diversi	1.129,78	848,86	386,97		1.235,83	
1110507	imposte e tasse	15.351,48	16.743,92		1.442,84	15.301,08	
Totale servizi relativi al commercio		273.230,21	310.316,30		33.023,53	277.292,77	

BILANCIO DI PREVISIONE

PARTE II - SPESA

Pag.17

Codice e Numero	Intervento	Impegni ultimo esercizio chiuso	Previsioni definitive esercizio in corso	PREVISIONI DI COMPETENZA			Annotazioni
				Denominazione	per l'esercizio al quale si riferisce il presente bilancio		
	VARIAZIONI				SOMME RISULTANTI		
	in aumento					in diminuzione	
1	2	3	4	5	6	7	8
Servizio 11 06							
servizi relativi all'artigianato							
1110601	personale	148.607,32	146.500,40	2.293,54		148.793,94	
1110607	imposte e tasse	9.694,92	9.694,92	152,16		9.847,08	
Totale servizi relativi all'artigianato		158.302,24	156.195,32	2.445,70		158.641,02	
Servizio 11 07							
servizi relativi all'agricoltura							
1110703	prestazioni di servizi	15.692,09	11.546,94		369,82	11.177,12	
Totale servizi relativi all'agricoltura		15.692,09	11.546,94		369,82	11.177,12	
Totale Funzione 11 funzioni nel campo dello sviluppo economico		1.529.174,22	1.417.183,21		268.306,11	1.148.877,10	
12 Funzioni relative a servizi produttivi							
Servizio 12 06							
altri servizi produttivi							
1120605	trasferimenti	3.000,00	3.000,00			3.000,00	
Totale altri servizi produttivi		3.000,00	3.000,00			3.000,00	
Totale Funzione 12 Funzioni relative a servizi produttivi		3.000,00	3.000,00			3.000,00	
Riassunto Titolo I - SPESE CORRENTI							
	01 Funzioni generali di amministrazione, di gestione e di controllo	28.556.626,20	36.685.649,99		917.379,88	35.768.270,11	
	02 Funzioni relative alla giustizia	756.057,46	699.657,54		57.655,48	642.002,06	
	03 Funzioni di polizia locale	5.608.133,98	4.952.724,59		449.454,90	4.503.269,69	

BILANCIO DI PREVISIONE

PARTE II - SPESA

Pag.18

Codice e Numero	Intervento	Impegni ultimo esercizio chiuso	Previsioni definitive esercizio in corso	PREVISIONI DI COMPETENZA			Annotazioni	
				Denominazione	per l'esercizio al quale si riferisce il presente bilancio			
	VARIAZIONI				SOMME RISULTANTI			
	in aumento					in diminuzione		
1	2	3	4	5	6	7	8	
	04 Funzioni di istruzione pubblica	10.140.187,11	10.301.651,75		705.491,16		9.596.160,59	
	05 Funzioni relative alla cultura e ai beni culturali	3.891.388,23	3.900.117,69		431.282,52		3.468.835,17	
	06 Funzioni nel settore sportivo e ricreativo	1.712.196,52	1.850.951,85		245.950,90		1.605.000,95	
	07 Funzioni nel campo turistico	782.954,43	932.055,74		171.747,11		760.308,63	
	08 Funzioni nel campo della viabilità e dei trasporti	12.539.507,09	9.181.543,70		1.436.939,48		7.744.604,22	
	09 Funzioni riguardanti la gestione del territorio e dell'ambiente	6.991.276,20	30.454.183,39	1.914.191,56			32.368.374,95	
	10 Funzioni nel settore sociale	13.444.441,56	16.159.638,21		1.497.546,37		14.662.091,84	
	11 funzioni nel campo dello sviluppo economico	1.529.174,22	1.417.183,21		268.306,11		1.148.877,10	
	12 Funzioni relative a servizi produttivi	3.000,00	3.000,00				3.000,00	
	Totale Titolo I SPESE CORRENTI	85.954.943,00	116.538.357,66		4.267.562,35		112.270.795,31	
	2 TITOLO II - SPESE IN CONTO CAPITALE							
	01 Funzioni generali di amministrazione, di gestione e di controllo							
	Servizio 01 01							
	Organi istituzionali							
2010101	acquisizioni di beni immobili	150.000,00						
2010105	acquisizione di beni mobili, macchine ed attrezzature tecnico-scientifiche	6.000,00		10.730,82			10.730,82	
	Totale Organi istituzionali	156.000,00		10.730,82			10.730,82	
	Servizio 01 02							
	Segreteria generale, personale e organizzazione							
2010201	acquisizioni di beni immobili	37.069,30		12.006,75			12.006,75	

BILANCIO DI PREVISIONE

PARTE II - SPESA

Pag.19

Codice e Numero	Intervento	Impegni ultimo esercizio chiuso	Previsioni definitive esercizio in corso	PREVISIONI DI COMPETENZA			Annotazioni
				Denominazione	per l'esercizio al quale si riferisce il presente bilancio		
	VARIAZIONI				SOMME RISULTANTI		
	in aumento					in diminuzione	
1	2	3	4	5	6	7	8
Totale Segreteria generale, personale e organizzazione		37.069,30		12.006,75		12.006,75	
Servizio 01 03							
Gestione economica, finanziaria, programmazione, provveditorato e controllo di gestione							
2010305	acquisizione di beni mobili, macchine ed attrezzature tecnico-scientifiche	78.819,02	104.728,79		41.828,79	62.900,00	
Totale Gestione economica, finanziaria, programmazione, provveditorato e controllo di gestione		78.819,02	104.728,79		41.828,79	62.900,00	
Servizio 01 05							
gestione dei beni demaniali e patrimoniali							
2010501	acquisizioni di beni immobili	675.946,99	4.261.430,88	3.819.093,65		8.080.524,53	
2010505	acquisizione di beni mobili, macchine ed attrezzature tecnico-scientifiche		2.000,00	59.670,00		61.670,00	
2010507	trasferimenti di capitale	212.296,23	586.700,00		188.301,30	398.398,70	
Totale gestione dei beni demaniali e patrimoniali		888.243,22	4.850.130,88	3.690.462,35		8.540.593,23	
Servizio 01 06							
ufficio tecnico							
2010601	acquisizioni di beni immobili	3.603.089,39	20.332.400,02		1.326.729,32	19.005.670,70	
2010603	acquisto di beni specifici per realizzazioni in economia		600.000,00		598.941,94	1.058,06	
2010606	incarichi professionali esterni		300.000,00	63.051,79		363.051,79	
2010610	concessioni di crediti e anticipazioni			1.100,29		1.100,29	
Totale ufficio tecnico		3.603.089,39	21.232.400,02		1.861.519,18	19.370.880,84	

BILANCIO DI PREVISIONE

PARTE II - SPESA

Pag.20

Codice e Numero	Intervento	Impegni ultimo esercizio chiuso	Previsioni definitive esercizio in corso	PREVISIONI DI COMPETENZA			Annotazioni
				per l'esercizio al quale si riferisce il presente bilancio			
	VARIAZIONI			SOMME RISULTANTI			
	in aumento				in diminuzione		
1	2	3	4	5	6	7	8

Servizio 01 07**anagrafe, stato civile, elettorale, leva e
setrvizio statistico**

2010701	acquisizioni di beni immobili			27.426,84		27.426,84	
2010705	acquisizione di beni mobili, macchine ed attrezzature tecnico-scientifiche	6.500,00	6.500,00		3.894,24	2.605,76	
Totale anagrafe, stato civile, elettorale, leva e setrvizio statistico		6.500,00	6.500,00	23.532,60		30.032,60	

Servizio 01 08**Altri servizi generali**

2010801	acquisizioni di beni immobili	461,43		500.000,00		500.000,00	
2010805	acquisizione di beni mobili, macchine ed attrezzature tecnico-scientifiche	200.000,00	1.658.668,00	865.080,00		2.523.748,00	
2010808	partecipazioni azionarie			120.000,00		120.000,00	
2010809	conferimenti di capitale			12.496,98		12.496,98	
Totale Altri servizi generali		200.461,43	1.658.668,00	1.497.576,98		3.156.244,98	

**Totale Funzione 01 Funzioni generali di
amministrazione, di gestione e di
controllo**

4.970.182,36	27.852.427,69	3.330.961,53	31.183.389,22
---------------------	----------------------	---------------------	----------------------

03 Funzioni di polizia locale**Servizio 03 01****Polizia municipale**

2030101	acquisizioni di beni immobili			37.465,00		37.465,00	
Totale Polizia municipale				37.465,00		37.465,00	

BILANCIO DI PREVISIONE

PARTE II - SPESA

Pag.21

Codice e Numero	Intervento	Impegni ultimo esercizio chiuso	Previsioni definitive esercizio in corso	PREVISIONI DI COMPETENZA			Annotazioni
				Denominazione	per l'esercizio al quale si riferisce il presente bilancio		
	VARIAZIONI				SOMME RISULTANTI		
	in aumento					in diminuzione	
1	2	3	4	5	6	7	8
Servizio 03 03							
Polizia amministrativa							
2030305	acquisizione di beni mobili, macchine ed attrezzature tecnico-scientifiche				14,10		14,10
Totale Polizia amministrativa					14,10		14,10
Totale Funzione 03 Funzioni di polizia locale					37.479,10		37.479,10
04 Funzioni di istruzione pubblica							
Servizio 04 01							
Scuola materna							
2040101	acquisizioni di beni immobili	241.865,99	700.000,00	226.354,99			926.354,99
2040105	acquisizione di beni mobili, macchine ed attrezzature tecnico-scientifiche			616,21			616,21
Totale Scuola materna				241.865,99	700.000,00	226.971,20	926.971,20
Servizio 04 02							
Istruzione elementare							
2040201	acquisizioni di beni immobili	352.043,24	500.000,00	3.101.698,65			3.601.698,65
Totale Istruzione elementare				352.043,24	500.000,00	3.101.698,65	3.601.698,65
Servizio 04 03							
Istruzione Media							
2040301	acquisizioni di beni immobili	290.000,00	200.000,00	259.069,47			459.069,47
Totale Istruzione Media				290.000,00	200.000,00	259.069,47	459.069,47

BILANCIO DI PREVISIONE

PARTE II - SPESA

Pag.22

Codice e Numero	Intervento	Impegni ultimo esercizio chiuso	Previsioni definitive esercizio in corso	PREVISIONI DI COMPETENZA			Annotazioni
				Denominazione	per l'esercizio al quale si riferisce il presente bilancio		
	VARIAZIONI				SOMME RISULTANTI		
	in aumento					in diminuzione	
1	2	3	4	5	6	7	8
	Totale Funzione 04 Funzioni di istruzione pubblica	883.909,23	1.400.000,00	3.587.739,32		4.987.739,32	
	05 Funzioni relative alla cultura e ai beni culturali						
	Servizio 05 01						
	biblioteche, musei e pinacoteche						
2050101	acquisizioni di beni immobili	30.000,00		161.233,65		161.233,65	
2050105	acquisizione di beni mobili, macchine ed attrezzature tecnico-scientifiche	110.000,00	130.000,00	67.829,77		197.829,77	
	Totale biblioteche, musei e pinacoteche	140.000,00	130.000,00	229.063,42		359.063,42	
	Servizio 05 02						
	teatri, attivita' culturali e servizi diversi nel settore culturale						
2050201	acquisizioni di beni immobili			278.740,94		278.740,94	
	Totale teatri, attivita' culturali e servizi diversi nel settore culturale			278.740,94		278.740,94	
	Totale Funzione 05 Funzioni relative alla cultura e ai beni culturali	140.000,00	130.000,00	507.804,36		637.804,36	
	06 Funzioni nel settore sportivo e ricreativo						
	Servizio 06 02						
	Stadio comunale, palazzo dello sport ed altri impianti						
2060201	acquisizioni di beni immobili	100.686,05	1.110.000,00	528.507,24		1.638.507,24	
2060205	acquisizione di beni mobili, macchine ed attrezzature tecnico-scientifiche		14.500,00		14.500,00		
	Totale Stadio comunale, palazzo dello sport ed altri impianti	100.686,05	1.124.500,00	514.007,24		1.638.507,24	

BILANCIO DI PREVISIONE

PARTE II - SPESA

Pag.23

Codice e Numero	Intervento Denominazione	Impegni ultimo esercizio chiuso	Previsioni definitive esercizio in corso	PREVISIONI DI COMPETENZA per l'esercizio al quale si riferisce il presente bilancio			Annotazioni
				VARIAZIONI		SOMME RISULTANTI	
	in aumento			in diminuzione			
	1			2	3	4	
Totale Funzione 06 Funzioni nel settore sportivo e ricreativo		100.686,05	1.124.500,00	514.007,24		1.638.507,24	
07 Funzioni nel campo turistico							
Servizio 07 01							
servizi turistici							
2070101	acquisizioni di beni immobili			147.793,11		147.793,11	
Totale servizi turistici				147.793,11		147.793,11	
Totale Funzione 07 Funzioni nel campo turistico				147.793,11		147.793,11	
08 Funzioni nel campo della viabilita' e dei trasporti							
Servizio 08 01							
viabilita', circolazione stradale e servizi connessi							
2080101	acquisizioni di beni immobili	1.762.178,66	5.938.076,92	7.348.409,09		13.286.486,01	
2080102	espropri e servitu' onerose			130.000,00		130.000,00	
2080103	acquisto di beni specifici per realizzazioni in economia		350.000,00		318.112,26	31.887,74	
2080105	acquisizione di beni mobili, macchine ed attrezzature tecnico-scientifiche			100.281,44		100.281,44	
Totale viabilita', circolazione stradale e servizi connessi		1.762.178,66	6.288.076,92	7.260.578,27		13.548.655,19	
Servizio 08 02							
illuminazione pubblica e servizi connessi							
2080201	acquisizioni di beni immobili	261.410,27	470.000,00	270.440,38		740.440,38	

BILANCIO DI PREVISIONE

PARTE II - SPESA

Pag.24

Codice e Numero	Intervento	Impegni ultimo esercizio chiuso	Previsioni definitive esercizio in corso	PREVISIONI DI COMPETENZA			Annotazioni
				Denominazione	per l'esercizio al quale si riferisce il presente bilancio		
	VARIAZIONI				SOMME RISULTANTI		
	in aumento					in diminuzione	
1	2	3	4	5	6	7	8
	Totale Illuminazione pubblica e servizi connessi	261.410,27	470.000,00	270.440,38		740.440,38	
	Servizio 08 03						
	Trasporti pubblici locali e servizi connessi						
2080305	acquisizione di beni mobili, macchine ed attrezzature tecnico-scientifiche			150.000,00		150.000,00	
	Totale Trasporti pubblici locali e servizi connessi			150.000,00		150.000,00	
	Totale Funzione 08 Funzioni nel campo della viabilita' e dei trasporti	2.023.588,93	6.758.076,92	7.681.018,65		14.439.095,57	
	09 Funzioni riguardanti la gestione del territorio e dell'ambiente						
	Servizio 09 01						
	Urbanistica e gestione del territorio						
2090101	acquisizioni di beni immobili	4.641.650,71	23.194.127,13		6.294.519,36	16.899.607,77	
2090105	acquisizione di beni mobili, macchine ed attrezzature tecnico-scientifiche			1.756,57		1.756,57	
2090107	trasferimenti di capitale		5.273,81	76.930,59		82.204,40	
	Totale Urbanistica e gestione del territorio	4.641.650,71	23.199.400,94		6.215.832,20	16.983.568,74	
	Servizio 09 02						
	edilizia residenziale pubblica locale e piani di edilizia economico-popolare						
2090201	acquisizioni di beni immobili	139.090,73		239.390,83		239.390,83	
2090205	acquisizione di beni mobili, macchine ed attrezzature tecnico-scientifiche		10.850,00	831,94		11.681,94	

BILANCIO DI PREVISIONE

PARTE II - SPESA

Pag.25

Codice e Numero	Intervento	Impegni ultimo esercizio chiuso	Previsioni definitive esercizio in corso	PREVISIONI DI COMPETENZA			Annotazioni
				Denominazione	per l'esercizio al quale si riferisce il presente bilancio		
	VARIAZIONI				SOMME RISULTANTI		
	in aumento					in diminuzione	
1	2	3	4	5	6	7	8
	Totale edilizia residenziale pubblica locale e piani di edilizia economico-popolare	139.090,73	10.850,00	240.222,77		251.072,77	
	Servizio 09 03						
	servizi di protezione civile						
2090301	acquisizioni di beni immobili	1.007.062,04	2.500.000,00	2.880.678,60		5.380.678,60	
2090305	acquisizione di beni mobili, macchine ed attrezzature tecnico-scientifiche	660,00		54.722,00		54.722,00	
2090307	trasferimenti di capitale	243.546,54	760.000,00		339.743,65	420.256,35	
	Totale servizi di protezione civile	1.251.268,58	3.260.000,00	2.595.656,95		5.855.656,95	
	Servizio 09 05						
	servizio smaltimento rifiuti						
2090501	acquisizioni di beni immobili	1.287.500,00	2.000.000,00	683.926,78		2.683.926,78	
2090505	acquisizione di beni mobili, macchine ed attrezzature tecnico-scientifiche			50.029,09		50.029,09	
	Totale servizio smaltimento rifiuti	1.287.500,00	2.000.000,00	733.955,87		2.733.955,87	
	Servizio 09 06						
	parchi e servizi per la tutela ambientale del verde, altri servizi relativi al territorio ed all'ambiente						
2090601	acquisizioni di beni immobili	10.000,00	462.000,00	548.794,37		1.010.794,37	
2090610	concessioni di crediti e anticipazioni			2.157,24		2.157,24	
	Totale parchi e servizi per la tutela ambientale del verde, altri servizi relativi al territorio ed all'ambiente	10.000,00	462.000,00	550.951,61		1.012.951,61	
	Totale Funzione 09 Funzioni riguardanti la gestione del territorio e dell'ambiente	7.329.510,02	28.932.250,94		2.095.045,00	26.837.205,94	

BILANCIO DI PREVISIONE

PARTE II - SPESA

Pag.26

Codice e Numero	Intervento	Impegni ultimo esercizio chiuso	Previsioni definitive esercizio in corso	PREVISIONI DI COMPETENZA			Annotazioni
				per l'esercizio al quale si riferisce il presente bilancio			
	VARIAZIONI			SOMME RISULTANTI			
	in aumento				in diminuzione		
1	2	3	4	5	6	7	8

10 Funzioni nel settore sociale**Servizio 10 01****asili nido, servizi per l'infanzia e per i minori**

2100105	acquisizione di beni mobili, macchine ed attrezzature tecnico-scientifiche	13.000,00		3.134,93		3.134,93	
---------	--	-----------	--	----------	--	----------	--

Totale asili nido, servizi per l'infanzia e per i minori

13.000,00		3.134,93		3.134,93	
------------------	--	-----------------	--	-----------------	--

Servizio 10 03**Strutture residenziali e di ricovero per anziani**

2100305	acquisizione di beni mobili, macchine ed attrezzature tecnico-scientifiche	2.000,00	3.000,00	6.910,00		9.910,00	
---------	--	----------	----------	----------	--	----------	--

Totale Strutture residenziali e di ricovero per anziani

2.000,00	3.000,00	6.910,00		9.910,00	
-----------------	-----------------	-----------------	--	-----------------	--

Servizio 10 05**servizio necroscopico e cimiteriale**

2100501	acquisizioni di beni immobili	1.336.639,10	2.050.000,00	6.972.447,23		9.022.447,23	
---------	-------------------------------	--------------	--------------	--------------	--	--------------	--

2100503	acquisto di beni specifici per realizzazioni in economia		200.000,00		200.000,00		
---------	--	--	------------	--	------------	--	--

Totale servizio necroscopico e cimiteriale

1.336.639,10	2.250.000,00	6.772.447,23		9.022.447,23	
---------------------	---------------------	---------------------	--	---------------------	--

Totale Funzione 10 Funzioni nel settore sociale

1.351.639,10	2.253.000,00	6.782.492,16		9.035.492,16	
---------------------	---------------------	---------------------	--	---------------------	--

11 funzioni nel campo dello sviluppo economico**Servizio 11 04**

BILANCIO DI PREVISIONE

PARTE II - SPESA

Pag.27

Codice e Numero	Intervento	Impegni ultimo esercizio chiuso	Previsioni definitive esercizio in corso	PREVISIONI DI COMPETENZA			Annotazioni
				Denominazione	per l'esercizio al quale si riferisce il presente bilancio		
	VARIAZIONI				SOMME RISULTANTI		
	in aumento					in diminuzione	
1	2	3	4	5	6	7	8
	servizi relativi all'industria						
2110405	acquisizione di beni mobili, macchine ed attrezzature tecnico-scientifiche		5.000,00	346,90		5.346,90	
2110408	partecipazioni azionarie			10.000,00		10.000,00	
	Totale servizi relativi all'industria		5.000,00	10.346,90		15.346,90	
	Totale Funzione 11 funzioni nel campo dello sviluppo economico		5.000,00	10.346,90		15.346,90	
	Riassunto Titolo II - SPESE IN CONTO CAPITALE						
	01 Funzioni generali di amministrazione, di gestione e di controllo	4.970.182,36	27.852.427,69	3.330.961,53		31.183.389,22	
	03 Funzioni di polizia locale			37.479,10		37.479,10	
	04 Funzioni di istruzione pubblica	883.909,23	1.400.000,00	3.587.739,32		4.987.739,32	
	05 Funzioni relative alla cultura e ai beni culturali	140.000,00	130.000,00	507.804,36		637.804,36	
	06 Funzioni nel settore sportivo e ricreativo	100.686,05	1.124.500,00	514.007,24		1.638.507,24	
	07 Funzioni nel campo turistico			147.793,11		147.793,11	
	08 Funzioni nel campo della viabilità e dei trasporti	2.023.588,93	6.758.076,92	7.681.018,65		14.439.095,57	
	09 Funzioni riguardanti la gestione del territorio e dell'ambiente	7.329.510,02	28.932.250,94		2.095.045,00	26.837.205,94	
	10 Funzioni nel settore sociale	1.351.639,10	2.253.000,00	6.782.492,16		9.035.492,16	
	11 funzioni nel campo dello sviluppo economico		5.000,00	10.346,90		15.346,90	
	Totale Titolo II SPESE IN CONTO CAPITALE	16.799.515,69	68.455.255,55	20.504.597,37		88.959.852,92	
	3 TITOLO III - SPESE PER RIMBORSO DI PRESTITI						
	01 Funzioni generali di amministrazione, di gestione e di controllo						

BILANCIO DI PREVISIONE

PARTE II - SPESA

Pag.28

Codice e Numero	Intervento	Impegni ultimo esercizio chiuso	Previsioni definitive esercizio in corso	PREVISIONI DI COMPETENZA			Annotazioni
				per l'esercizio al quale si riferisce il presente bilancio			
	VARIAZIONI			SOMME RISULTANTI			
	in aumento				in diminuzione		
1	2	3	4	5	6	7	8
Servizio 01 03							
Gestione economica, finanziaria, programmazione, provveditorato e controllo di gestione							
3010301	rimborso per anticipazioni di cassa	93.163.095,35	100.773.208,08		6.624.905,32	94.148.302,76	
3010303	rimborso di quota capitale di mutui e prestiti	5.603.551,88	41.793.764,37		1.610.677,58	40.183.086,79	
3010304	rimborso di prestiti obbligazionari	4.157.566,65	4.229.501,63	98.721,26		4.328.222,89	
Totale Gestione economica, finanziaria, programmazione, provveditorato e controllo di gestione		102.924.213,88	146.796.474,08		8.136.861,64	138.659.612,44	
Totale Funzione 01 Funzioni generali di amministrazione, di gestione e di controllo		102.924.213,88	146.796.474,08		8.136.861,64	138.659.612,44	
Riassunto Titolo III - SPESE PER RIMBORSO DI PRESTITI							
01 Funzioni generali di amministrazione, di gestione e di controllo		102.924.213,88	146.796.474,08		8.136.861,64	138.659.612,44	
Totale Titolo III SPESE PER RIMBORSO DI PRESTITI		102.924.213,88	146.796.474,08		8.136.861,64	138.659.612,44	
4 TITOLO IV - SPESE PER SERVIZI PER CONTO DI TERZI							
4000001	ritenute previdenziali e assistenziali al personale	2.598.238,18	3.210.000,00	3.800,00		3.213.800,00	
4000002	ritenute erariali	5.414.335,97	8.045.000,00			8.045.000,00	
4000003	altre ritenute al personale per conto di terzi	960.007,26	1.156.000,00			1.156.000,00	
4000004	restituzione di depositi cauzionali	43.639,66	60.000,00			60.000,00	
4000005	spese per servizi per conto di terzi	1.817.873,66	3.417.431,00	192.569,00		3.610.000,00	
4000006	anticipazione di fondi per il servizio economato	100.000,00	150.000,00	21.640.107,25		21.790.107,25	

BILANCIO DI PREVISIONE

PARTE II - SPESA

Pag.29

Codice e Numero	Intervento	Impegni ultimo esercizio chiuso	Previsioni definitive esercizio in corso	PREVISIONI DI COMPETENZA			Annotazioni
	Denominazione			per l'esercizio al quale si riferisce il presente bilancio		SOMME RISULTANTI	
				VARIAZIONI			
				in aumento	in diminuzione		
1	2	3	4	5	6	7	8
Totale titolo IV SPESE PER SERVIZI PER CONTO DI TERZI		10.934.094,73	16.038.431,00	21.836.476,25		37.874.907,25	
RIEPILOGO DEI TITOLI							
Titolo I		85.954.943,00	116.538.357,66		4.267.562,35	112.270.795,31	
Titolo II		16.799.515,69	68.455.255,55	20.504.597,37		88.959.852,92	
Titolo III		102.924.213,88	146.796.474,08		8.136.861,64	138.659.612,44	
Titolo IV		10.934.094,73	16.038.431,00	21.836.476,25		37.874.907,25	
Totale		216.612.767,30	347.828.518,29	29.936.649,63		377.765.167,92	
Disavanzo di amministrazione				1.830.470,56		1.830.470,56	
TOTALE GENERALE DELLA SPESA		216.612.767,30	347.828.518,29	31.767.120,19		379.595.638,48	

Riepilogo generale delle Spese - Esercizio finanziario: 2015 Anno: 2015

SPESE CORRENTI - PREVISIONI DI COMPETENZA

Valuta: EURO

	Interventi correnti	personale	acquisto di beni di consumo e/o materie prime	prestazioni di servizi	utilizzo di beni di terzi	trasferimenti	interessi passivi e oneri finanziari diversi	imposte e tasse	oneri straordinari della gestione corrente	ammortamenti di esercizio	fondo di svalutazione crediti	fondo di riserva	Totale
	Funzioni e Servizi												
	1	2	3	4	5	6	7	8	9	10	11	12	13
01	Funzioni generali di amministrazione, di gestione e di controllo												
01	Organi istituzionali	1.084.965,25	10.429,44	1.356.306,21	18.887,00	45.570,01	5.186,12	90.581,78					2.611.925,81
02	Segreteria generale, personale e organizzazione	8.785.401,37	1.600,00	1.322.865,05	15.187,10	1.956,00	10.386,29	522.959,95					10.660.355,76
03	Gestione economica, finanziaria, programmazione, provveditorato e controllo di gestione	1.134.984,95	98.025,97	321.352,99	5.000,00		1.878.328,17	334.837,21					3.772.529,29
04	gestione delle entrate tributarie e fiscali	521.852,21		293.134,34		1.300,00		32.201,04	10.000,00				858.487,59
05	gestione dei beni demaniali e patrimoniali	393.171,19	90.000,00	670.095,83	278.922,46	487.603,28	633.229,28	252.129,94					2.805.151,98
06	ufficio tecnico	1.853.508,39	10.000,00	2.980.933,08		224.451,34	499.031,72	97.358,04					5.665.282,57
07	anagrafe, stato civile, elettorale, leva e servizio statistico	1.468.491,55	40.836,99	441.451,49		2.582,28		82.010,19					2.035.372,50
08	Altri servizi generali	971.976,82	2.000,00	313.527,25		209.888,59	264.579,44	47.259,21	1.000.000,00		4.039.933,30	510.000,00	7.359.164,61
	Totale	16.214.351,73	252.892,40	7.699.666,24	317.996,56	973.351,50	3.290.741,02	1.459.337,36	1.010.000,00		4.039.933,30	510.000,00	35.768.270,11
02	Funzioni relative alla giustizia												
01	uffici giudiziari		12.322,00	420.380,23	176.415,00		32.884,83						642.002,06
	Totale		12.322,00	420.380,23	176.415,00		32.884,83						642.002,06
03	Funzioni di polizia locale												
01	Polizia municipale	3.562.741,56	55.607,56	596.499,11			14.847,17	214.899,69					4.444.595,09
03	Polizia amministrativa	55.049,28						3.625,32					58.674,60
	Totale	3.617.790,84	55.607,56	596.499,11			14.847,17	218.525,01					4.503.269,69

Riepilogo generale delle Spese - Esercizio finanziario: 2015 Anno: 2015

SPESE CORRENTI - PREVISIONI DI COMPETENZA

Valuta: EURO

	Interventi correnti	personale	acquisto di beni di consumo e/o materie prime	prestazioni di servizi	utilizzo di beni di terzi	trasferimenti	interessi passivi e oneri finanziari diversi	imposte e tasse	oneri straordinari della gestione corrente	ammortamenti di esercizio	fondo di svalutazione crediti	fondo di riserva	Totale
	Funzioni e Servizi												
	1	2	3	4	5	6	7	8	9	10	11	12	13
04	Funzioni di istruzione pubblica												
01	Scuola materna	1.362.634,36	9.171,20	921.167,66	91.018,00	12.500,00	35.410,64	40.417,92					2.472.319,78
02	Istruzione elementare		3.499,78	758.727,27	43.568,00		189.880,63						995.675,68
03	Istruzione Media		756,83	467.303,84			84.927,38						552.988,05
04	Istruzione secondaria superiore	171.185,16		23.458,59		1.490.000,00		4.275,48					1.688.919,23
05	assistenza scolastica, trasporto, refezione e altri servizi	547.305,00	200.113,74	3.077.351,09		32.928,50		28.559,52					3.886.257,85
	Totale	2.081.124,52	213.541,55	5.248.008,45	134.586,00	1.535.428,50	310.218,65	73.252,92					9.596.160,59
05	Funzioni relative alla cultura e ai beni culturali												
01	biblioteche, musei e pinacoteche	1.375.025,67	23.266,45	1.132.515,83	5.413,00		132.735,43	84.952,66					2.753.909,04
02	teatri, attivita' culturali e servizi diversi nel settore culturale	332.482,61	1.548,01	190.991,54		161.941,00	9.545,34	18.417,63					714.926,13
	Totale	1.707.508,28	24.814,46	1.323.507,37	5.413,00	161.941,00	142.280,77	103.370,29					3.468.835,17
06	Funzioni nel settore sportivo e ricreativo												
02	Stadio comunale, palazzo dello sport ed altri impianti	372.831,36		572.239,90	15.113,00	91.672,16	530.565,49	11.285,88					1.593.707,79
03	Manifestazioni diverse nel settore sportivo e ricreativo	1.221,96				10.071,20							11.293,16
	Totale	374.053,32		572.239,90	15.113,00	101.743,36	530.565,49	11.285,88					1.605.000,95
07	Funzioni nel campo turistico												
01	servizi turistici	241.596,12		144.146,81			101.130,98	12.630,36					499.504,27

Riepilogo generale delle Spese - Esercizio finanziario: 2015 Anno: 2015

SPESE CORRENTI - PREVISIONI DI COMPETENZA

Valuta: EURO

	Interventi correnti	personale	acquisto di beni di consumo e/o materie prime	prestazioni di servizi	utilizzo di beni di terzi	trasferimenti	interessi passivi e oneri finanziari diversi	imposte e tasse	oneri straordinari della gestione corrente	ammortamenti di esercizio	fondo di svalutazione crediti	fondo di riserva	Totale
	1	2	3	4	5	6	7	8	9	10	11	12	13
07	Funzioni nel campo turistico												
02	manifestazioni turistiche	55.182,24		128.484,68		73.500,00		3.637,44					260.804,36
	Totale	296.778,36		272.631,49		73.500,00	101.130,98	16.267,80					760.308,63
08	Funzioni nel campo della viabilità e dei trasporti												
01	viabilità, circolazione stradale e servizi connessi	927.541,71	49.130,33	903.732,29	14.303,00	10.000,00	1.765.955,76	57.870,48					3.728.533,57
02	illuminazione pubblica e servizi connessi			2.670.458,98			127.729,58						2.798.188,56
03	Trasporti pubblici locali e servizi connessi			1.029.611,94		179.271,30	8.998,85						1.217.882,09
	Totale	927.541,71	49.130,33	4.603.803,21	14.303,00	189.271,30	1.902.684,19	57.870,48					7.744.604,22
09	Funzioni riguardanti la gestione del territorio e dell'ambiente												
01	Urbanistica e gestione del territorio	923.199,41		318.492,07		91.657,33	410.950,81	59.574,48					1.803.874,10
02	edilizia residenziale pubblica locale e piani di edilizia economico-popolare	620.261,28		109.687,44		1.268.742,02	3.782,40	40.232,40					2.042.705,54
03	servizi di protezione civile	171.679,08	39.154,14	231.926,52	27.173,00	89.899,78	21.028,22	9.573,36					590.434,10
04	Servizio idrico integrato						160.620,45						160.620,45
05	servizio smaltimento rifiuti	257.782,65		24.928.526,17		497.520,34	7.221,90	16.924,80					25.707.975,86
06	parchi e servizi per la tutela ambientale del verde, altri servizi relativi al territorio ed all'ambiente	225.437,24	104.679,58	1.531.386,12			189.612,84	11.649,12					2.062.764,90
	Totale	2.198.359,66	143.833,72	27.120.018,32	27.173,00	1.947.819,47	793.216,62	137.954,16					32.368.374,95

Riepilogo generale delle Spese - Esercizio finanziario: 2015 Anno: 2015

SPESE CORRENTI - PREVISIONI DI COMPETENZA

Valuta: EURO

	Interventi correnti	personale	acquisto di beni di consumo e/o materie prime	prestazioni di servizi	utilizzo di beni di terzi	trasferimenti	interessi passivi e oneri finanziari diversi	imposte e tasse	oneri straordinari della gestione corrente	ammortamenti di esercizio	fondo di svalutazione crediti	fondo di riserva	Totale
	Funzioni e Servizi												
	1	2	3	4	5	6	7	8	9	10	11	12	13
10	Funzioni nel settore sociale												
01	asili nido, servizi per l'infanzia e per i minori	1.528.379,14	136.437,58	1.884.147,90		323.465,35	13.432,66						3.885.862,63
02	Servizi di prevenzione e riabilitazione												
03	Strutture residenziali e di ricovero per anziani	138.798,96		24.079,49	15.000,00	182.865,31		9.183,72					369.927,48
04	assistenza, beneficenza pubblica e servizi diversi alla persona	1.425.900,31	32.459,92	5.562.316,73	28.748,00	2.354.744,93	3.156,37	91.113,24					9.498.439,50
05	servizio necroscopico e cimiteriale	250.890,56		451.064,96		309,90	192.413,81	13.183,00					907.862,23
	Totale	3.343.968,97	168.897,50	7.921.609,08	43.748,00	2.861.385,49	209.002,84	113.479,96					14.662.091,84
11	funzioni nel campo dello sviluppo economico												
02	fiere, mercati e servizi connessi	73.867,20		84.734,21			6.689,56	4.869,48					170.160,45
03	mattatoio e servizi connessi						1.954,10						1.954,10
04	servizi relativi all'industria	143.496,14		71.823,60	10.911,00	3.873,42	236.549,86	9.305,60	53.692,02				529.651,64
05	servizi relativi al commercio	255.526,25		5.229,61			1.235,83	15.301,08					277.292,77
06	servizi relativi all'artigianato	148.793,94						9.847,08					158.641,02
07	servizi relativi all'agricoltura			11.177,12									11.177,12
	Totale	621.683,53		172.964,54	10.911,00	3.873,42	246.429,35	39.323,24	53.692,02				1.148.877,10
12	Funzioni relative a servizi produttivi												
06	altri servizi produttivi					3.000,00							3.000,00
	Totale					3.000,00							3.000,00
	TOTALI	31.383.160,92	921.039,52	55.951.327,94	745.658,56	7.851.314,04	7.574.001,91	2.230.667,10	1.063.692,02		4.039.933,30	510.000,00	112.270.795,31

Riepilogo generale delle Spese - Esercizio finanziario: 2015 Anno: 2015

SPESE IN CONTO CAPITALE - PREVISIONI DI COMPETENZA

Valuta: EURO

	Interventi per investimenti	acquisizioni di beni immobili	espropri e servitu onerose	acquisto di beni specifici per realizzazioni in economia	utilizzo di beni di terzi per realizzazioni in economia	acquisizione di beni mobili, macchine ed attrezzature tecnico-scientifici	incarichi professionali esterni	trasferimenti di capitale	partecipazioni azionarie	conferimenti di capitale	concessioni di crediti e anticipazioni	Totale
	1	2	3	4	5	6	7	8	9	10	11	12
01	Funzioni generali di amministrazione, di gestione e di controllo											
01	Organi istituzionali					10.730,82						10.730,82
02	Segreteria generale, personale e organizzazione	12.006,75										12.006,75
03	Gestione economica, finanziaria, programmazione, provveditorato e controllo di gestione					62.900,00						62.900,00
05	gestione dei beni demaniali e patrimoniali	8.080.524,53				61.670,00		398.398,70				8.540.593,23
06	ufficio tecnico	19.005.670,70		1.058,06			363.051,79				1.100,29	19.370.880,84
07	anagrafe, stato civile, elettorale, leva e servizio statistico	27.426,84				2.605,76						30.032,60
08	Altri servizi generali	500.000,00				2.523.748,00			120.000,00	12.496,98		3.156.244,98
	Totale	27.625.628,82		1.058,06		2.661.654,58	363.051,79	398.398,70	120.000,00	12.496,98	1.100,29	31.183.389,22
02	Funzioni relative alla giustizia											
01	uffici giudiziari											
	Totale											
03	Funzioni di polizia locale											
01	Polizia municipale	37.465,00										37.465,00
03	Polizia amministrativa					14,10						14,10
	Totale	37.465,00				14,10						37.479,10

Riepilogo generale delle Spese - Esercizio finanziario: 2015 Anno: 2015

SPESE IN CONTO CAPITALE - PREVISIONI DI COMPETENZA

Valuta: EURO

	Interventi per investimenti	acquisizioni di beni immobili	espropri e servitu onerose	acquisto di beni specifici per realizzazioni in economia	utilizzo di beni di terzi per realizzazioni in economia	acquisizione di beni mobili, macchine ed attrezzature tecnico-scientifici	incarichi professionali esterni	trasferimenti di capitale	partecipazioni azionarie	conferimenti di capitale	concessioni di crediti e anticipazioni	Totale
	1	2	3	4	5	6	7	8	9	10	11	12
04	Funzioni di istruzione pubblica											
01	Scuola materna	926.354,99				616,21						926.971,20
02	Istruzione elementare	3.601.698,65										3.601.698,65
03	Istruzione Media	459.069,47										459.069,47
04	Istruzione secondaria superiore											
	Totale	4.987.123,11				616,21						4.987.739,32
05	Funzioni relative alla cultura e ai beni culturali											
01	biblioteche, musei e pinacoteche	161.233,65				197.829,77						359.063,42
02	teatri, attivita' culturali e servizi diversi nel settore culturale	278.740,94										278.740,94
	Totale	439.974,59				197.829,77						637.804,36
06	Funzioni nel settore sportivo e ricreativo											
02	Stadio comunale, palazzo dello sport ed altri impianti	1.638.507,24										1.638.507,24
	Totale	1.638.507,24										1.638.507,24
07	Funzioni nel campo turistico											
01	servizi turistici	147.793,11										147.793,11
	Totale	147.793,11										147.793,11

Riepilogo generale delle Spese - Esercizio finanziario: 2015 Anno: 2015

SPESE IN CONTO CAPITALE - PREVISIONI DI COMPETENZA

Valuta: EURO

	Interventi per investimenti	acquisizioni di beni immobili	espropri e servitu onerose	acquisto di beni specifici per realizzazioni in economia	utilizzo di beni di terzi per realizzazioni in economia	acquisizione di beni mobili, macchine ed attrezzature tecnico-scientifici	incarichi professionali esterni	trasferimenti di capitale	partecipazioni azionarie	conferimenti di capitale	concessioni di crediti e anticipazioni	Totale
	1	2	3	4	5	6	7	8	9	10	11	12
10	Funzioni nel settore sociale											
05	servizio necroscopico e cimiteriale	9.022.447,23										9.022.447,23
	Totale	9.022.447,23				13.044,93						9.035.492,16
11	funzioni nel campo dello sviluppo economico											
02	fiere, mercati e servizi connessi											
04	servizi relativi all'industria					5.346,90			10.000,00			15.346,90
	Totale					5.346,90			10.000,00			15.346,90
	TOTALI	84.140.263,84	130.000,00	32.945,80		3.246.977,53	363.051,79	900.859,45	130.000,00	12.496,98	3.257,53	88.959.852,92

Riepilogo generale delle Spese - Esercizio finanziario: 2015 Anno: 2015

SPESE PER RIMBORSO DI PRESTITI - PREVISIONI DI COMPETENZA

Valuta: EURO

	Interventi per rimborso di prestiti	rimborso per anticipazioni di cassa	rimborso di finanziamenti a breve termine	rimborso di quota capitale di mutui e prestiti	rimborso di prestiti obbligazionari	rimborso di quota capitale di debiti pluriennali	Totale
	1	2	3	4	5	6	7
Funzioni e Servizi							
01	Funzioni generali di amministrazione, di gestione e di controllo						
03	Gestione economica, finanziaria, programmazione, provveditorato e controllo di gestione	94.148.302,76		40.183.086,79	4.328.222,89		138.659.612,44
	Totale	94.148.302,76		40.183.086,79	4.328.222,89		138.659.612,44
	TOTALI	94.148.302,76		40.183.086,79	4.328.222,89		138.659.612,44

Riepilogo generale delle Spese - Esercizio finanziario: 2015 Anno: 2015
 SPESE PER SERVIZI PER CONTO DI TERZI - PREVISIONI DI COMPETENZA

Valuta: EURO

Interventi		ritenute previdenziali e assistenziali al personale	ritenute erariali	altre ritenute al personale per conto di terzi	restituzione di depositi cauzionali	spese per servizi per conto di terzi	anticipazione di fondi per il servizio economato	restituzione depositi per spese contrattuali	Totale	
Funzioni e Servizi	1	2	3	4	5	6	7	8	9	10
00										
00			3.213.800,00	8.045.000,00	1.156.000,00	60.000,00	3.610.000,00	21.790.107,25		37.874.907,25
	Totale		3.213.800,00	8.045.000,00	1.156.000,00	60.000,00	3.610.000,00	21.790.107,25		37.874.907,25
	TOTALI		3.213.800,00	8.045.000,00	1.156.000,00	60.000,00	3.610.000,00	21.790.107,25		37.874.907,25

BILANCIO DI PREVISIONE

UTILIZZO DI CONTRIBUTI E TRASFERIMENTI DA PARTE DI ORGANISMI COMUNITARI E INTERNAZIONALI

Quadro analitico per funzioni, servizi ed interventi, delle spese finanziate con fondi comunitari e internazionali

Pag.1

Codice e Numero	Intervento	Impegni ultimo esercizio chiuso	Previsioni definitive esercizio in corso	PREVISIONI DI COMPETENZA			Annotazioni
				per l'esercizio al quale si riferisce il presente bilancio			
	VARIAZIONI			SOMME RISULTANTI			
	in aumento				in diminuzione		
1	2	3	4	5	6	7	8

1 TITOLO I - SPESE CORRENTI**01 Funzioni generali di amministrazione,
di gestione e di controllo****Servizio 01 01****Organi istituzionali**

1010103	prestazioni di servizi	3.103,00	29.000,00		22.000,00	7.000,00	
1010105	trasferimenti			15.694,00		15.694,00	
Totale Organi istituzionali		3.103,00	29.000,00		6.306,00	22.694,00	

Servizio 01 02**Segreteria generale, personale e
organizzazione**

1010202	acquisto di beni di consumo e/o materie prime			1.600,00		1.600,00	
1010203	prestazioni di servizi			38.400,00		38.400,00	
Totale Segreteria generale, personale e organizzazione				40.000,00		40.000,00	

Servizio 01 06**ufficio tecnico**

1010603	prestazioni di servizi			42.000,00		42.000,00	
Totale ufficio tecnico				42.000,00		42.000,00	

**Totale Funzione 01 Funzioni generali di
amministrazione, di gestione e di
controllo**

3.103,00	29.000,00	75.694,00	104.694,00
-----------------	------------------	------------------	-------------------

07 Funzioni nel campo turistico**Servizio 07 02**

BILANCIO DI PREVISIONE

UTILIZZO DI CONTRIBUTI E TRASFERIMENTI DA PARTE DI ORGANISMI COMUNITARI E INTERNAZIONALI

Quadro analitico per funzioni, servizi ed interventi, delle spese finanziate con fondi comunitari e internazionali

Pag.2

Codice e Numero	Intervento	Impegni ultimo esercizio chiuso	Previsioni definitive esercizio in corso	PREVISIONI DI COMPETENZA			Annotazioni
				per l'esercizio al quale si riferisce il presente bilancio			
	VARIAZIONI			SOMME RISULTANTI			
	in aumento				in diminuzione		
1	2	3	4	5	6	7	8
	manifestazioni turistiche						
1070203	prestazioni di servizi	6.000,00	6.000,00		4.914,96	1.085,04	
	Totale manifestazioni turistiche	6.000,00	6.000,00		4.914,96	1.085,04	
	Totale Funzione 07 Funzioni nel campo turistico	6.000,00	6.000,00		4.914,96	1.085,04	
	10 Funzioni nel settore sociale						
	Servizio 10 04						
	assistenza, beneficenza pubblica e servizi diversi alla persona						
1100403	prestazioni di servizi	4.162,50	86.000,00	9.000,00		95.000,00	
	Totale assistenza, beneficenza pubblica e servizi diversi alla persona	4.162,50	86.000,00	9.000,00		95.000,00	
	Totale Funzione 10 Funzioni nel settore sociale	4.162,50	86.000,00	9.000,00		95.000,00	
	11 funzioni nel campo dello sviluppo economico						
	Servizio 11 04						
	servizi relativi all'industria						
1110403	prestazioni di servizi	20.000,00	20.000,00			20.000,00	
	Totale servizi relativi all'industria	20.000,00	20.000,00			20.000,00	
	Totale Funzione 11 funzioni nel campo dello sviluppo economico	20.000,00	20.000,00			20.000,00	
	Riassunto Titolo I - SPESE CORRENTI						

BILANCIO DI PREVISIONE

UTILIZZO DI CONTRIBUTI E TRASFERIMENTI DA PARTE DI ORGANISMI COMUNITARI E INTERNAZIONALI

Quadro analitico per funzioni, servizi ed interventi, delle spese finanziate con fondi comunitari e internazionali

Pag.3

Codice e Numero	Intervento	Impegni ultimo esercizio chiuso	Previsioni definitive esercizio in corso	PREVISIONI DI COMPETENZA			Annotazioni
				per l'esercizio al quale si riferisce il presente bilancio			
	VARIAZIONI			SOMME RISULTANTI			
	in aumento				in diminuzione		
1	2	3	4	5	6	7	8
	01 Funzioni generali di amministrazione, di gestione e di controllo	3.103,00	29.000,00	75.694,00		104.694,00	
	07 Funzioni nel campo turistico	6.000,00	6.000,00		4.914,96	1.085,04	
	10 Funzioni nel settore sociale	4.162,50	86.000,00	9.000,00		95.000,00	
	11 funzioni nel campo dello sviluppo economico	20.000,00	20.000,00			20.000,00	
	Totale Titolo I SPESE CORRENTI	33.265,50	141.000,00	79.779,04		220.779,04	
	RIEPILOGO DEI TITOLI						
	Titolo I	33.265,50	141.000,00	79.779,04		220.779,04	
	Totale	33.265,50	141.000,00	79.779,04		220.779,04	
	TOTALE GENERALE DELLA SPESA	33.265,50	141.000,00	79.779,04		220.779,04	

**BILANCIO DI PREVISIONE
FUNZIONI DELEGATE DALLA REGIONE**

Quadro analitico per funzioni, servizi ed interventi, delle spese per funzioni delegate dalla regione da predisporre secondo le norme regionali

Pag.1

Codice e Numero	Intervento	Impegni ultimo esercizio chiuso	Previsioni definitive esercizio in corso	PREVISIONI DI COMPETENZA			Annotazioni
				per l'esercizio al quale si riferisce il presente bilancio			
	VARIAZIONI			SOMME RISULTANTI			
	in aumento				in diminuzione		
1	2	3	4	5	6	7	8
1 TITOLO I - SPESE CORRENTI							
07 Funzioni nel campo turistico							
Servizio 07 01							
servizi turistici							
1070103	prestazioni di servizi	18.000,00	58.000,00	3.500,00		61.500,00	
Totale servizi turistici		18.000,00	58.000,00	3.500,00		61.500,00	
Totale Funzione 07 Funzioni nel campo turistico		18.000,00	58.000,00	3.500,00		61.500,00	
10 Funzioni nel settore sociale							
Servizio 10 03							
Strutture residenziali e di ricovero per anziani							
1100303	prestazioni di servizi		30.783,62		25.207,18	5.576,44	
Totale Strutture residenziali e di ricovero per anziani			30.783,62		25.207,18	5.576,44	
Servizio 10 04							
assistenza, beneficenza pubblica e servizi diversi alla persona							
1100403	prestazioni di servizi	203.299,77	1.423.113,39		46.470,13	1.376.643,26	
1100405	trasferimenti	522.700,50	965.000,00		64.049,45	900.950,55	
Totale assistenza, beneficenza pubblica e servizi diversi alla persona		726.000,27	2.388.113,39		110.519,58	2.277.593,81	
Totale Funzione 10 Funzioni nel settore sociale		726.000,27	2.418.897,01		135.726,76	2.283.170,25	
Riassunto Titolo I - SPESE CORRENTI							

BILANCIO DI PREVISIONE
FUNZIONI DELEGATE DALLA REGIONE

Quadro analitico per funzioni, servizi ed interventi, delle spese per funzioni delegate dalla regione da predisporre secondo le norme regionali

Pag.2

Codice e Numero	Intervento	Impegni ultimo esercizio chiuso	Previsioni definitive esercizio in corso	PREVISIONI DI COMPETENZA			Annotazioni
				per l'esercizio al quale si riferisce il presente bilancio			
	VARIAZIONI			SOMME RISULTANTI			
	in aumento				in diminuzione		
1	2	3	4	5	6	7	8
	07 Funzioni nel campo turistico	18.000,00	58.000,00	3.500,00		61.500,00	
	10 Funzioni nel settore sociale	726.000,27	2.418.897,01		135.726,76	2.283.170,25	
	Totale Titolo I SPESE CORRENTI	744.000,27	2.476.897,01		132.226,76	2.344.670,25	
	RIEPILOGO DEI TITOLI						
	Titolo I	744.000,27	2.476.897,01		132.226,76	2.344.670,25	
	Totale	744.000,27	2.476.897,01		132.226,76	2.344.670,25	
	TOTALE GENERALE DELLA SPESA	744.000,27	2.476.897,01		132.226,76	2.344.670,25	

COMUNE DI TERNI**Bilancio di Previsione - Esercizio Finanziario : 2015 Anno : 2015**

Valuta: EURO

Quadro Generale Riassuntivo

Pag. 1

ENTRATE	<i>Competenza</i>	SPESA	<i>Competenza</i>
1	2	3	4
Titolo I ENTRATE TRIBUTARIE	89.604.927,54	Titolo I SPESE CORRENTI	112.270.795,31
Titolo II ENTRATE DERIVANTI DA CONTRIBUTI E TRASFERIMENTI CORRENTI DELLO STATO, DELLA REGIONE E DI ALTRI ENTI PUBBLICI ANCHE IN RAPPORTO ALL'ESERCIZIO	11.126.607,02	Titolo II SPESE IN CONTO CAPITALE	88.959.852,92
Titolo III ENTRATE EXTRATRIBUTARIE	15.641.384,44		
Titolo IV ENTRATE DERIVANTI DA ALIENAZIONI, DA TRASFERIMENTI DI CAPITALE E DA RISCOSSIONI DI CREDITI	51.093.666,48		
Totale Entrate Finali	167.466.585,48	Totale Spese Finali	201.230.648,23
Titolo V ENTRATE DERIVANTI DA ACCENSIONI DI PRESTITI	115.714.002,76	Titolo III SPESE PER RIMBORSO DI PRESTITI	138.659.612,44
Titolo VI ENTRATE DA SERVIZI PER CONTO DI TERZI	37.874.907,25	Titolo IV SPESE PER SERVIZI PER CONTO DI TERZI	37.874.907,25
Totale	321.055.495,49	Totale	377.765.167,92
<i>Avanzo di Amministrazione</i>	58.540.142,99	<i>Disavanzo di Amministrazione</i>	1.830.470,56
TOTALE Complessivo Entrate	379.595.638,48	TOTALE Complessivo Spese	379.595.638,48

COMUNE DI TERNI

Bilancio di Previsione - Esercizio Finanziario: 2015 - Anno: 2015

Valuta: EURO

Risultati Differenziali


Pag 1

Risultati Differenziali	Competenza	Note sugli equilibri	
1	2	3	4
A) Equilibrio economico finanziario		*) la differenza di è finanziata con	6.715.286,86
Entrate titolo I – II – III	(+) 116.332.919,00		
Spese correnti	(-) 112.230.795,31	1) Quote di oneri di urbanizzazione	1.852.500,00
	Differenza	2) FPV entrata corrente	1.112.771,38
	4.102.123,69		
Quote di capitale amm.to Dei mutui	(-) 10.817.410,55	3) Disavanzo da riaccertamento straordinario – quota annua 1/30	- 1.830.470,56
	Differenza*	4) Avanzo di amm.ne applicato per spese correnti (art. 187 comma 3 del D.LGS 267/2000)	4.571.234,20
	6.715.286,86	5) Avanzo di amm.ne applicato per Finanziamento rimborso quota Capitale anticipazione ex DL 35/ 13	893.943,36
B) Equilibrio finale		5) Avanzo vincolato corrente da riaccertamento straordinario	115.308,48
Entrate finali (av.+ titoli I-II-III-IV)	(+) 226.006.728,47		
Spese finali (disav. + titoli I-II)	(-) 203.061.118,79		
Saldo netto da impiegare	(+) 22.945.609,68		

Terni li,

Il Segretario Generale


(Dott. Giuseppe Aronica)

(Dott. Francesco Savano Vigna)
VICE SEGRETARIO GENERALE




Il Responsabile del Servizio Finanziario

(Dott.ssa Elena Contessa)



Il Rappresentante Legale

(Sen. Leopoldo Di Girolamo)

