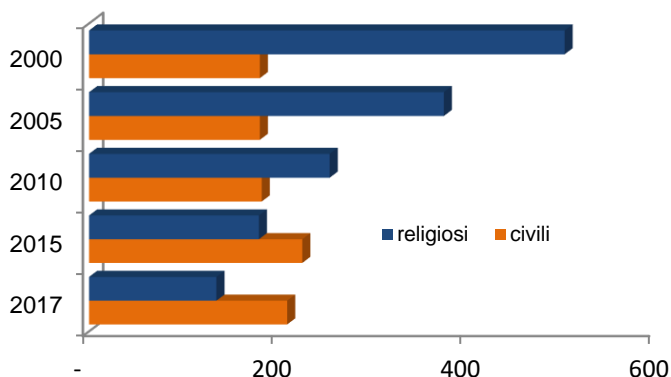


## MATRIMONI DI RESIDENTI SECONDO IL RITO

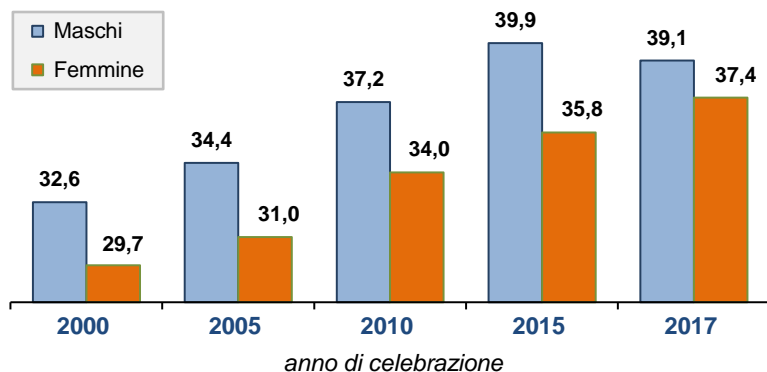
	religiosi		civili		Totale		**Tasso di nuzialita'
	n	* var %	n	* var %	n	* var %	
2000	504		181		685		6,4
2005	376	-25,4	181	0,0	557	-18,7	5,1
2010	225	-55,4	183	1,1	438	-36,1	3,9
2015	180	-64,3	226	24,9	406	-40,7	3,6
2017	135	-73,2	210	16,0	345	-49,6	3,2

\* variazione percentuale rispetto al 2000

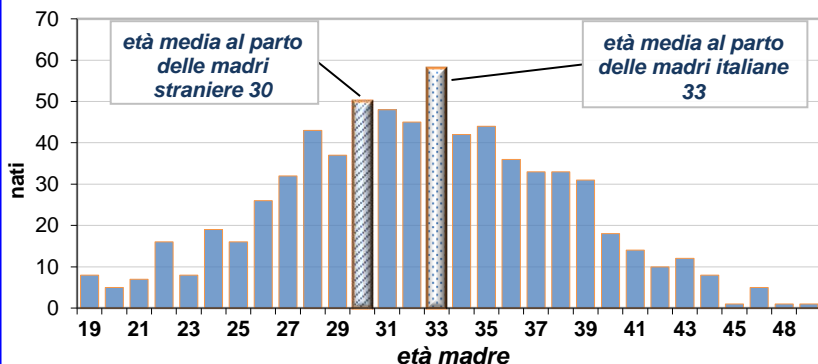
\*\* matrimoni x 1000 residenti



## ETA' MEDIA DEI RESIDENTI AL MATRIMONIO



## NUMERO DEI NATI SECONDO L'ETA' DELLA MADRE



Tasso di fecondità totale  
(numero medio di figli per donna)

1,18