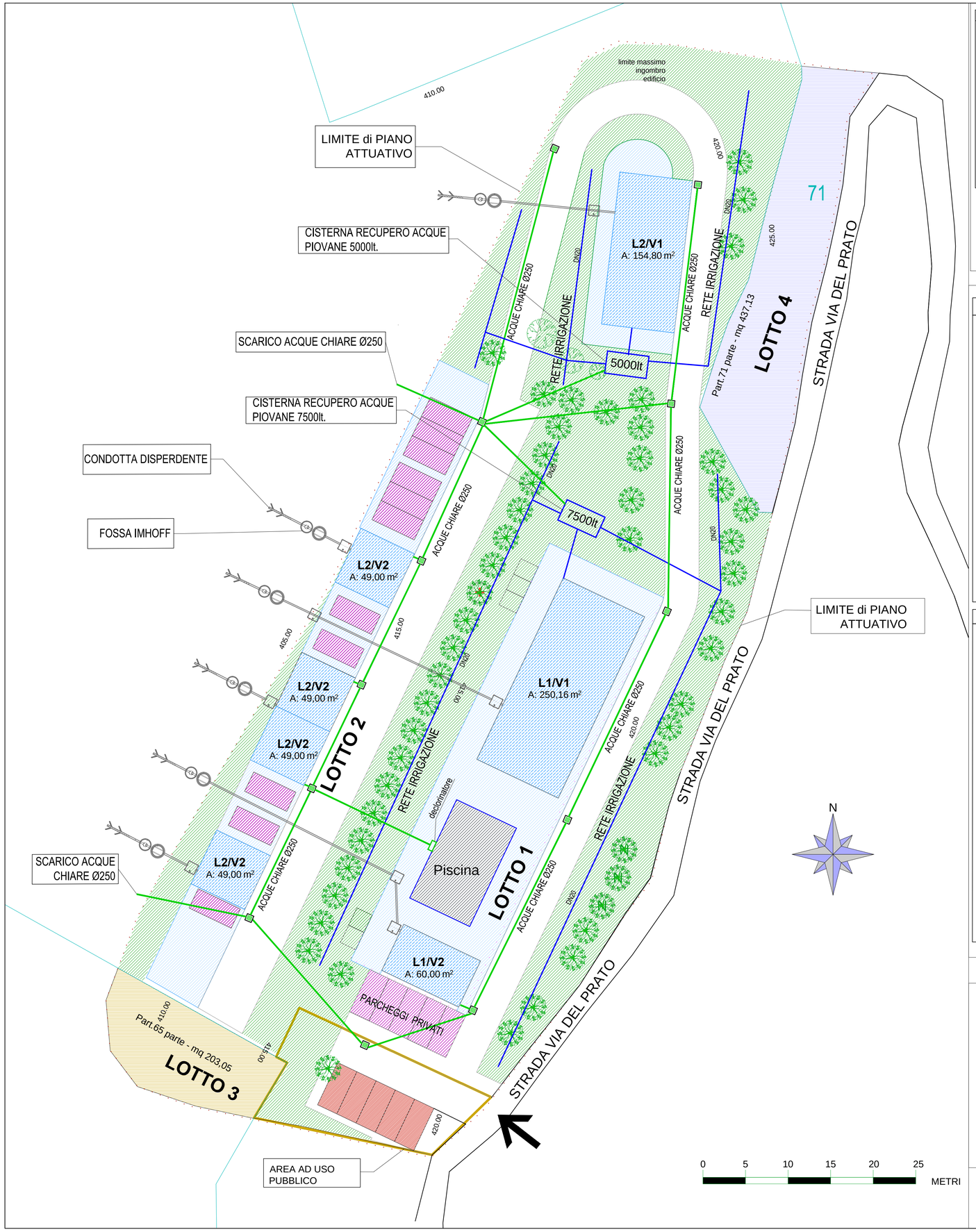

COLLEGAMENTO CADITOIA IN FOGNA

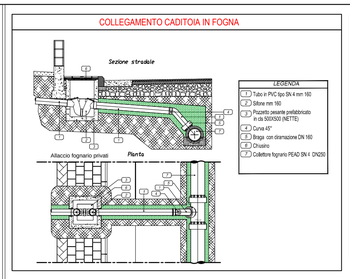

FOSSA IMHOFF E LETTO BATTERICO

L'indicazione delle Fossa Imhoff e percolatore è indicativa e si rimanda alla relazione geologica con progetto del sistema di smaltimento acque reflue

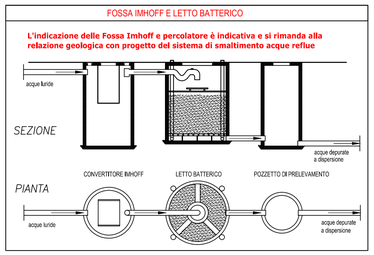

NOTA:
I POZZETTI NECESSARI ALLA REALIZZAZIONE DELLE RETI DI DISTRIBUZIONE IDRICA, ILLUMINAZIONE , ENERGIA ELETTRICA, TELEFONO , ANDRANNO POSIZIONATI OGNI 20 m. QUELLI DELLE ACQUE BIANCHE O NERE OGNI 40m. SALVO INTERCETTAZIONI CON DIRAMAZIONI SECONDARIE . I POZZETTI DEI PLUVIALI NON SARANNO SIFONATI .

COLLEGAMENTO CADITOIA ACQUE BIANCHE - POZZETTO

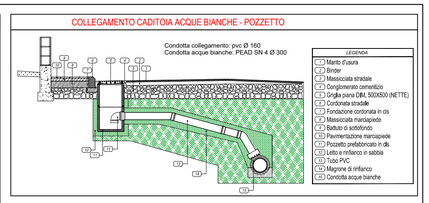

POSA TUBAZIONI SU MANTO STRADALE

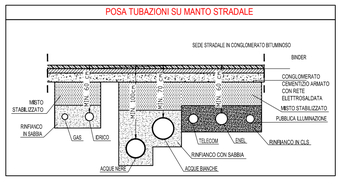

IMPIANTO DI RECUPERO ACQUE PIOVANE

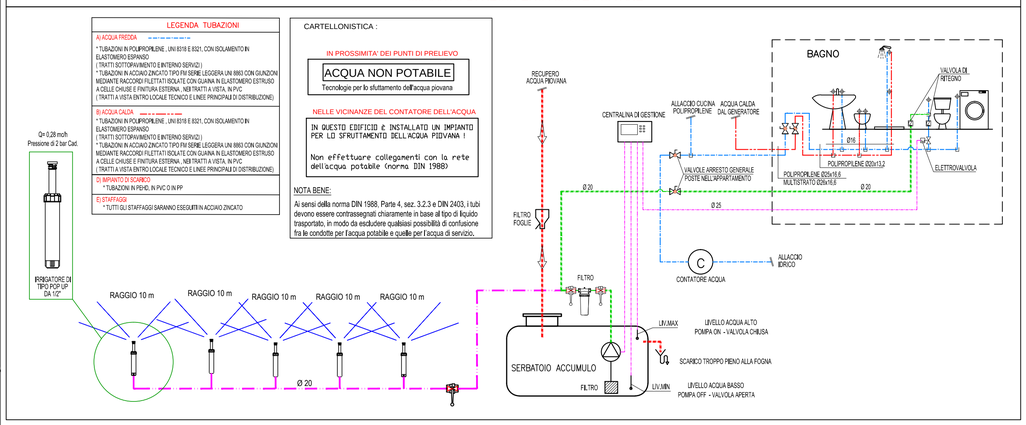

ACCUMULO ACQUE PIOVANE

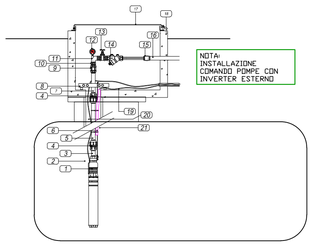

LEGENDA
1 Elettropompa sommersa - 4"
2 Incamiciatura del pozzo
3 Tronchetto sacrificale
4 Raccordo in Ghisa zincata
5 Tubo Polietilene
6 Cavo di sospensione in Polipropilene
7 Tubo zincato
8 Staffa di sostegno zincata
9 Valvola di ritegno tipo Europa
10 Nipplo zincato
11 Gomito zincato
12 Manometro
13 Valvola panzializzatrice di portata con dispositivo anti "chiusura totale"
14 Limitatore di portata
15 Manicotto zincato
16 Tubo zincato
17 Sportello in Acciaio zincato
18 Pozzetto in cls
19 Cavo sonde di livello
20 Cavo elettrico di alimentazione
21 Guaina per varo sonde

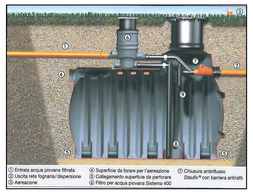

LEGENDA

	Tubazione acque nere Ø 160 mm in PVC a NORMA UNI EN 1401-1 SERIE SN4 (SDR 41)
	Tubazione acque chiare Ø 160 mm in PVC a NORMA UNI EN 1401-1 SERIE SN4 (SDR 41)
	Caditoia Stradale 400 x 400 carrabile D400 in pozzetto 400x400 - 600x600
	Pozzetto d'ispezione Stradale 600 x 600 carrabile D400
	Pozzetto d'ispezione posto entro il limite di proprietà

COMUNE DI TERNI

PROVINCIA DI TERNI

COMMITTENTE : **LUCIANI LUIGI**

PROPRIETA' : **LUCIANI LUIGI**

UBICAZIONE: **LOC. POLENACO - STRADA DEL PRATO - Individuata al Foglio 4 Part.lle 67/68/69**

OGGETTO : **Piano attuativo di iniziativa privataper la realizzazzione di edifici ad uso residenziale ricettivo. - *Area di P.R.G. Zona C-Verde Urbano B (CB)***
PROGETTO IMPIANTO FOGNARIO ACQUE CHIARE, ACQUE SCURE, IRRIGAZIONE

REVISIONI	DATA	DESCRIZIONE MODIFICHE APPORTATE	CONTROLLATO DA	APPROVATO DA	DISEGNATO DA
00	17/07/2019	Emissione	G.M.	G.M.	C.D.

Studio Per. Ind. Gabriele Mococci
Via A.Bartocci 14/C - 05100 TERNI
tel./fax +39 0744/086756 - cel. 347/0009779 - E-mail : studio.@mococci.it www.mococci.it

☐ **PRELIMINARE**
■ **DEFINITIVO**
☐ **ESECUTIVO**

TAVOLA : F 1/1
SCALA : - A1

LEGENDA:
T - termico
E - elettrico/elettronico
G - gas
A - aria compressa
I - idrico/sanitario
R - regolazione
PI - prevenzione incendi
IA - isolamento acustico

Il Progettista

p.i. Gabriele MOCOCCI *

** Iscritto all'elenco speciale del M.I., vista la Legge n.818 del 07/12/84 e D.M. 25/03/85 con il n° TR 337P042*