



**COMUNE DI TERNI**  
Direzione Attività Economiche - Innovazione  
Servizi Statistici

Corso del Popolo 30  
05100 Terni

Tel +39 0744.549.742-3-5  
statistica@comune.terni.it

## **SERVIZI STATISTICI**

### **SISTEMA STATISTICO NAZIONALE**

## **RILEVAZIONE DEI PREZZI AL CONSUMO**

ANTICIPAZIONE PROVVISORIA DELL'INDICE DEI PREZZI AL CONSUMO PER L'INTERA COLLETTIVITÀ  
*luglio 2018*

# **COMUNICATO STAMPA**



#### **A CURA DEI SERVIZI STATISTICI DEL COMUNE DI TERNI**

Responsabile

*Simona Coccetta*

Rilevatori

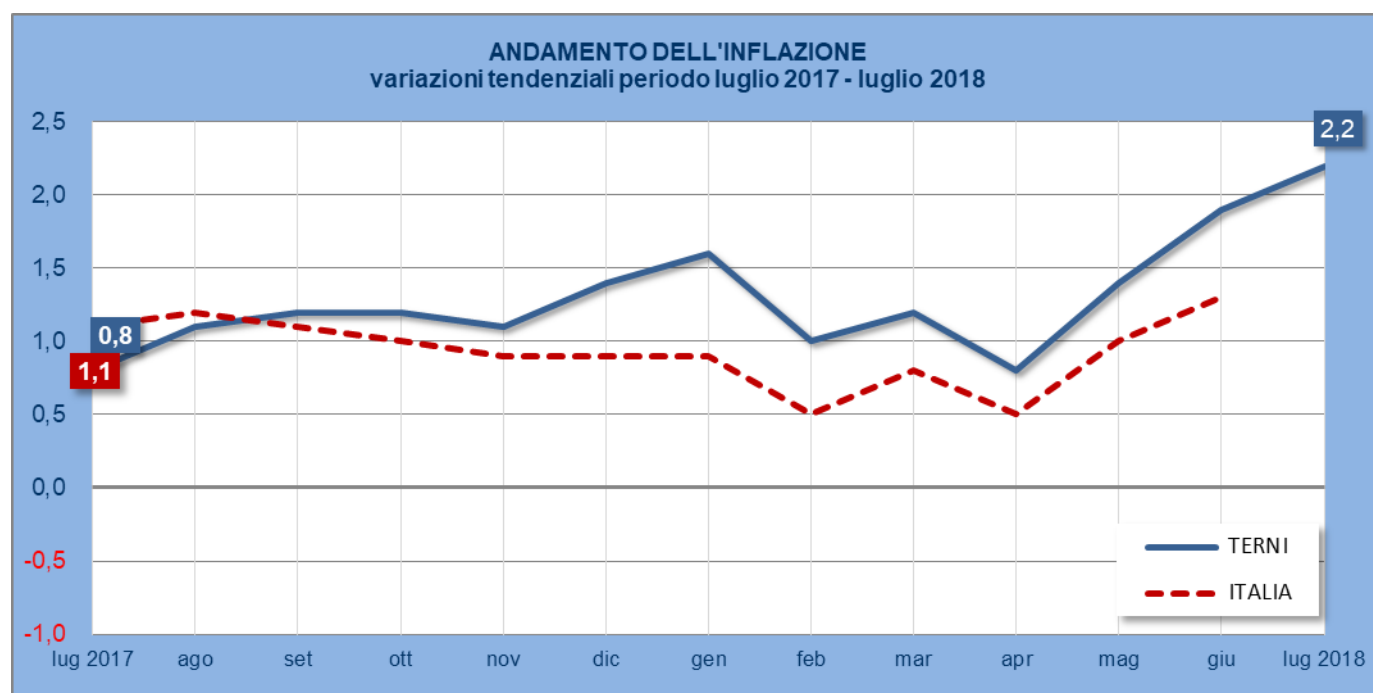
*Alessandra Pedroni, Gianni Vitali*

Elaborazioni

*Marco Borzacchini*

*I dati rilevati nel mese e di seguito pubblicati, sono stati validati dalla Commissione Comunale di controllo dei prezzi al consumo riunitasi il 31 luglio 2018 presieduta da Dott.ssa Cinzia Pasquinelli (CCIAA)*

Continua l'ascesa dell'inflazione che a luglio raggiunge 2,2%, mentre a livello congiunturale (rispetto a giugno) il valore si attesta a 0,3%, le dinamiche dei prezzi sono risultate abbastanza stabili ad eccezione delle divisioni Abitazione, acqua, elettricità e combustibili e Ricreazione, spettacoli e cultura questi ultimi servizi legati al turismo e tempo libero.



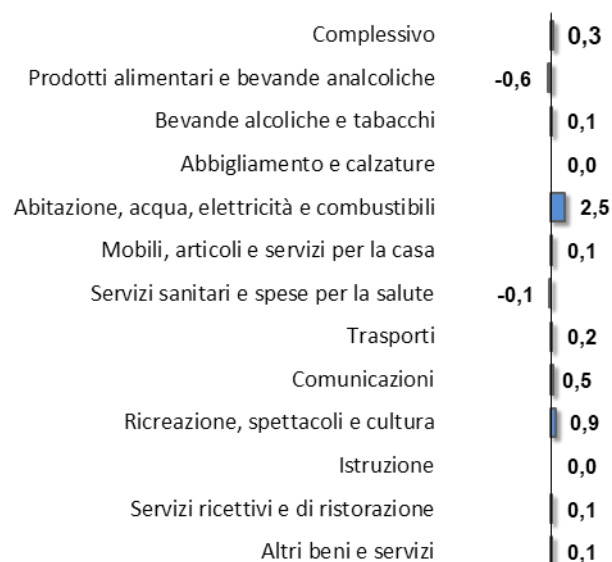
Nel mese di luglio i prezzi di ben 8 capitoli di spesa sui 12 complessivi hanno mostrato variazioni positive, 2 hanno registrato variazioni nulle e altrettanti capitoli hanno evidenziato variazioni congiunturali negative. Gli incrementi più rilevanti hanno interessato, come detto, i prodotti e servizi della divisione *Abitazione, acqua, elettricità e combustibili* (+2,5%) e *Ricreazione spettacoli e cultura* (+0,9%).

**TERNI, INDICI DEI PREZZI AL CONSUMO NIC PER DIVISIONE DI SPESA  
luglio 2018**

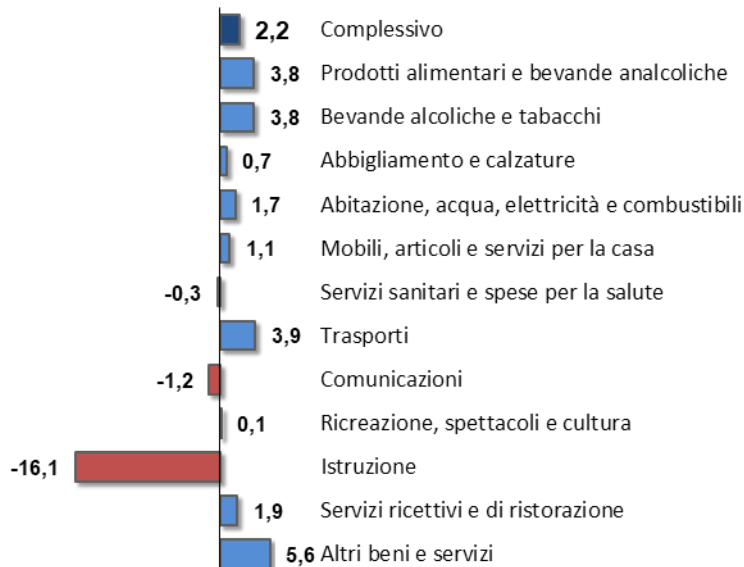
DIVISIONE	Variazioni Congiunturali (% su mese precedente)	Variazioni Tendenziali (% su stesso mese anno precedente)
<b>Complessivo</b>	<b>0,3</b>	<b>2,2</b>
Prodotti alimentari e bevande analcoliche	-0,6	3,8
Bevande alcoliche e tabacchi	0,1	3,8
Abbigliamento e calzature	0,0	0,7
Abitazione, acqua, elettricità e combustibili	2,5	1,7
Mobili, articoli e servizi per la casa	0,1	1,1
Servizi sanitari e spese per la salute	-0,1	-0,3
Trasporti	0,2	3,9
Comunicazioni	0,5	-1,2
Ricreazione, spettacoli e cultura	0,9	0,1
Istruzione	0,0	-16,1
Servizi ricettivi e di ristorazione	0,1	1,9
Altri beni e servizi	0,1	5,6

In media i prodotti del capitolo *Prodotti alimentari e bevande analcoliche* hanno registrato un leggero calo; anche se non sono mancati aumenti su vari prodotti alimentari quali la pasta, i latticini, ma anche acqua minerale e olio di oliva mentre sono risultati in deciso calo i prezzi di frutta e verdura di stagione.

**VARIAZIONI CONGIUNTURALI DELL'INDICE NIC  
giugno / luglio 2018**



**VARIAZIONI TENDENZIALI DELL'INDICE NIC  
luglio 2017 / luglio 2018**



*I dati diffusi devono essere considerati provvisori*

Su base annua sono 4 le divisioni di spesa che fanno registrare un incremento superiore a quello dell'inflazione: i rincari maggiori, ben al di sopra del valore dell'inflazione generale, hanno interessato *Altri beni e servizi* + 5,6%, *Trasporti* +3,9% ed anche i prodotti *Alimentari* e *Bevande alcoliche e tabacchi* i cui prezzi sono cresciuti in media del 3,8% a fronte di un'inflazione generale al 2,2%.

Si riporta di seguito una tabella sintetica contenente le variazioni medie di prezzo per Divisione, Gruppo e Classe di prodotto.

### luglio 2018

Divisione	Variazioni Congiunturali (% su mese precedente)	Variazioni Tendenziali (% su stesso mese anno precedente)
Gruppo		
Classe		
<b>Complessivo</b>	<b>0,3</b>	<b>2,2</b>
<b>Prodotti alimentari e bevande analcoliche</b>	<b>-0,6</b>	<b>3,8</b>
<b>Prodotti Alimentari</b>	<b>-0,8</b>	<b>3,9</b>
<b>Pane e cereali</b>	<b>0,7</b>	<b>2,4</b>
<b>Carni</b>	<b>-0,1</b>	<b>2,6</b>
<b>Pesci e prodotti ittici</b>	<b>-1,7</b>	<b>1,4</b>
<b>Latte, formaggi e uova</b>	<b>0,4</b>	<b>3,6</b>
<b>Oli e grassi</b>	<b>1,7</b>	<b>5,7</b>
<b>Frutta</b>	<b>-6,5</b>	<b>8,0</b>
<b>Vegetali</b>	<b>-1,6</b>	<b>8,0</b>
<b>Zucchero, confetture, miele, cioccolato e dolci</b>	<b>0,9</b>	<b>0,5</b>
<b>Prodotti alimentari n.a.c.</b>	<b>0,4</b>	<b>2,1</b>
<b>Bevande analcoliche</b>	<b>1,3</b>	<b>2,3</b>
<b>Caffè, tè e cacao</b>	<b>0,1</b>	<b>0,8</b>
<b>Acque minerali, bevande analcoliche, succhi di frutta e verdura</b>	<b>2,2</b>	<b>3,3</b>
<b>Bevande alcoliche e tabacchi</b>	<b>0,1</b>	<b>3,8</b>
<b>Bevande alcoliche</b>	<b>0,5</b>	<b>4,8</b>
<b>Alcolici</b>	<b>0,1</b>	<b>2,6</b>
<b>Vini</b>	<b>0,3</b>	<b>7,0</b>
<b>Birre</b>	<b>1,1</b>	<b>0,4</b>
<b>Tabacchi</b>	<b>0,0</b>	<b>3,4</b>
<b>Tabacchi</b>	<b>0,0</b>	<b>3,4</b>
<b>Abbigliamento e calzature</b>	<b>0,0</b>	<b>0,7</b>

<b>Abbigliamento</b>	<b>0,0</b>	<b>0,7</b>
<i>Indumenti</i>	<i>0,0</i>	<i>0,6</i>
<i>Altri articoli d'abbigliamento e accessori per l'abbigliamento</i>	<i>0,0</i>	<i>0,3</i>
<i>Servizi di lavanderia, riparazione e noleggio abiti</i>	<i>0,0</i>	<i>1,5</i>
<b>Calzature</b>	<b>0,0</b>	<b>0,5</b>
<i>Scarpe ed altre calzature</i>	<i>0,0</i>	<i>0,6</i>
<i>Riparazione e noleggio calzature</i>	<i>0,0</i>	<i>0,0</i>
<b>Abitazione, acqua, elettricità e combustibili</b>	<b>2,5</b>	<b>1,7</b>
<i>Affitti reali per abitazione</i>	<i>0,0</i>	<i>-0,7</i>
<i>Affitti reali per l'abitazione principale</i>	<i>0,0</i>	<i>-0,7</i>
<i>Riparazione e manutenzione della casa</i>	<i>0,0</i>	<i>0,6</i>
<i>Prodotti per la riparazione e la manutenzione della casa</i>	<i>0,0</i>	<i>0,6</i>
<i>Servizi per la riparazione e manutenzione della casa</i>	<i>0,0</i>	<i>0,5</i>
<i>Fornitura acqua e servizi vari connessi all'abitazione</i>	<i>0,4</i>	<i>-1,6</i>
<i>Fornitura acqua</i>	<i>0,0</i>	<i>5,3</i>
<i>Raccolta rifiuti</i>	<i>0,0</i>	<i>-6,6</i>
<i>Raccolta acque di scarico</i>	<i>0,0</i>	<i>4,6</i>
<i>Altri servizi per l'abitazione n.a.c.</i>	<i>1,0</i>	<i>-2,7</i>
<b>Energia elettrica, gas e altri combustibili</b>	<b>5,6</b>	<b>5,3</b>
<i>Energia elettrica</i>	<i>4,7</i>	<i>1,9</i>
<i>Gas</i>	<i>7,1</i>	<i>8,0</i>
<i>Gasolio per riscaldamento</i>	<i>0,0</i>	<i>18,0</i>
<i>Combustibili solidi</i>	<i>0,0</i>	<i>5,3</i>
<b>Mobili, articoli e servizi per la casa</b>	<b>0,1</b>	<b>1,1</b>
<i>Mobili e arredi, tappeti e altri rivestimenti per pavimenti</i>	<i>0,0</i>	<i>1,4</i>
<i>Mobili e arredi</i>	<i>0,0</i>	<i>1,5</i>
<i>Tappeti e altri rivestimenti per pavimenti</i>	<i>0,0</i>	<i>0,0</i>
<i>Riparazione di mobili, arredi e rivestimenti per pavimenti</i>	<i>0,0</i>	<i>-1,0</i>
<i>Articoli tessili per la casa</i>	<i>0,0</i>	<i>0,8</i>
<i>Articoli tessili per la casa</i>	<i>0,0</i>	<i>0,8</i>
<i>Elettrodomestici e apparecchi per la casa</i>	<i>-0,4</i>	<i>0,2</i>
<i>Grandi apparecchi domestici elettrici e non</i>	<i>-0,5</i>	<i>0,0</i>
<i>Piccoli elettrodomestici</i>	<i>0,1</i>	<i>0,9</i>
<i>Riparazione di apparecchi per la casa</i>	<i>0,0</i>	<i>0,0</i>
<i>Cristalleria, stoviglie e utensili domestici</i>	<i>0,0</i>	<i>0,1</i>
<i>Cristalleria, stoviglie e utensili domestici</i>	<i>0,0</i>	<i>0,1</i>
<i>Utensili e attrezzature per la casa e il giardino</i>	<i>0,0</i>	<i>0,5</i>
<i>Grandi utensili ed attrezzature per la casa ed il giardino</i>	<i>0,0</i>	<i>0,9</i>
<i>Piccoli utensili ed accessori vari</i>	<i>0,0</i>	<i>0,5</i>
<b>Beni e servizi per la manutenzione ordinaria della casa</b>	<b>0,2</b>	<b>1,3</b>
<i>Beni non durevoli per la casa</i>	<i>0,5</i>	<i>2,5</i>
<i>Servizi per la pulizia e la manutenzione della casa</i>	<i>0,1</i>	<i>0,7</i>
<b>Servizi sanitari e spese per la salute</b>	<b>-0,1</b>	<b>-0,3</b>
<i>Medicinali, prodotti farmaceutici, attrezzature e apparecchiature medicali</i>	<i>-0,2</i>	<i>-2,6</i>
<i>Prodotti farmaceutici</i>	<i>-0,3</i>	<i>-2,7</i>

<b>Altri prodotti medicali</b>	0,0	0,3
<b>Attrezzature ed apparecchi terapeutici</b>	0,0	-3,6
<b>Servizi ambulatoriali</b>	0,1	0,8
<b>Servizi medici</b>	0,0	0,6
<b>Servizi dentistici</b>	0,0	0,0
<b>Servizi paramedici</b>	0,2	1,3
<b>Servizi ospedalieri</b>	0,0	0,0
<b>Servizi ospedalieri</b>	0,0	0,0
<b>Trasporti</b>	0,2	3,9
<b>Acquisto mezzi di trasporto</b>	0,2	0,4
<b>Automobili</b>	0,2	0,3
<b>Motocicli e ciclomotori</b>	0,1	1,4
<b>Biciclette</b>	0,0	1,4
<b>Spese di esercizio mezzi di trasporto</b>	-0,4	6,4
<b>Pezzi di ricambio e accessori per mezzi di trasporto privati</b>	0,0	0,9
<b>Carburanti e lubrificanti per mezzi di trasporto privati</b>	-0,6	11,7
<b>Manutenzione e riparazione mezzi di trasporto privati</b>	0,0	1,2
<b>Altri servizi relativi ai mezzi di trasporto privati</b>	0,0	1,3
<b>Servizi di trasporto</b>	1,4	1,6
<b>Trasporto passeggeri su rotaia</b>	0,0	-2,6
<b>Trasporto passeggeri su strada</b>	0,6	0,6
<b>Trasporto aereo passeggeri</b>	-0,2	6,2
<b>Trasporto marittimo e per vie d'acqua interne</b>	18,0	-0,7
<b>Trasporto multimodale passeggeri</b>	1,5	1,6
<b>Acquisto di altri servizi di trasporto</b>	0,0	0,0
<b>Comunicazioni</b>	0,5	-1,2
<b>Servizi postali</b>	5,0	5,3
<b>Servizi postali</b>	5,0	5,3
<b>Apparecchi telefonici e telefax</b>	-0,2	-6,6
<b>Apparecchi telefonici e telefax</b>	-0,2	-6,6
<b>Servizi di telefonia e telefax</b>	0,5	0,2
<b>Servizi di telefonia e telefax</b>	0,5	0,2
<b>Ricreazione, spettacoli e cultura</b>	0,9	0,1
<b>Apparecchi audiovisivi, fotografici e informatici</b>	-1,4	-4,4
<b>Apparecchi di ricezione, registrazione e riproduzione di suoni e immagini</b>	-3,3	-7,5
<b>Apparecchi fotografici e cinematografici e strumenti ottici</b>	-3,4	-6,9
<b>Apparecchi per il trattamento dell'informazione</b>	0,6	0,4
<b>Supporti di registrazione</b>	-1,4	-7,1
<b>Altri beni durevoli per ricreazione e cultura</b>	0,0	1,3
<b>Beni durevoli per ricreazione all'aperto</b>	0,0	1,8
<b>Strumenti musicali e beni durevoli per ricreazione al coperto</b>	0,0	0,0
<b>Altri articoli e attrezzature per attività ricreative, giardinaggio e animali</b>	-0,2	1,1
<b>Giochi, giocattoli e hobby</b>	0,8	1,8
<b>Articoli sportivi, per campeggio e attività ricreative all'aperto</b>	-0,1	0,7
<b>Articoli per giardinaggio, piante e fiori</b>	0,0	0,1

<b>Animali domestici e relativi prodotti</b>	<b>-1,2</b>	<b>1,7</b>
Servizi veterinari e altri servizi per animali domestici	0,0	0,0
<b>Servizi ricreativi e culturali</b>	<b>0,8</b>	<b>-0,3</b>
Servizi ricreativi e sportivi	3,9	-0,5
Servizi culturali	0,0	-1,0
Concorsi pronostici	0,0	0,0
<b>Giornali, libri e articoli di cartoleria</b>	<b>-0,3</b>	<b>0,3</b>
Libri	0,1	-0,6
Giornali e periodici	-0,8	1,4
Articoli di cartoleria e materiale da disegno	0,1	0,0
<b>Pacchetti vacanza</b>	<b>9,3</b>	<b>3,4</b>
Pacchetti vacanza	9,3	3,4
<b>Istruzione</b>	<b>0,0</b>	<b>-16,1</b>
Scuola dell'infanzia ed istruzione primaria	0,0	0,0
Scuola dell'infanzia ed istruzione primaria	0,0	0,0
Istruzione secondaria	0,0	0,7
Istruzione secondaria	0,0	0,7
Istruzione universitaria	0,0	-39,3
Istruzione universitaria	0,0	-39,3
Corsi d'istruzione e di formazione	0,0	1,0
Corsi d'istruzione e di formazione	0,0	1,0
<b>Servizi ricettivi e di ristorazione</b>	<b>0,1</b>	<b>1,9</b>
Servizi di ristorazione	0,0	1,2
Ristoranti, bar e simili	0,0	1,3
Mense	0,0	-2,3
Servizi di alloggio	0,2	4,6
Servizi di alloggio	0,2	4,6
<b>Altri beni e servizi</b>	<b>0,1</b>	<b>5,6</b>
Beni e servizi per la cura della persona	-0,2	1,4
Servizi di parrucchiere e trattamenti di bellezza	0,0	0,7
Apparecchi elettrici per la cura della persona	-1,6	-1,1
Altri apparecchi non elettrici, articoli e prodotti per la cura della persona	-0,5	2,5
Effetti personali n.a.c.	0,0	0,7
Gioielleria ed orologeria	0,0	0,0
Altri effetti personali	0,0	1,5
Assistenza sociale	0,0	-2,2
Assistenza sociale	0,0	-2,2
Assicurazioni	0,6	-0,5
Servizi assicurativi connessi all'abitazione	0,0	-0,5
Servizi assicurativi connessi alla salute	0,0	0,7
Assicurazioni sui mezzi di trasporto	0,7	-0,6
Servizi finanziari n.a.c.	0,8	8,1
Altri servizi finanziari n.a.c.	0,8	8,1
Altri servizi n.a.c.	0,0	21,3
Altri servizi n.a.c.	0,0	21,3

