



COMUNE DI TERNI
Direzione Attività Economiche - Innovazione
Servizi Statistici

Corso del Popolo 30
05100 Terni

Tel +39 0744.549.742-3-5
statistica@comune.terni.it

SERVIZI STATISTICI

SISTEMA STATISTICO NAZIONALE

RILEVAZIONE DEI PREZZI AL CONSUMO

ANTICIPAZIONE PROVVISORIA DELL'INDICE DEI PREZZI AL CONSUMO PER L'INTERA COLLETTIVITÀ
aprile 2018

COMUNICATO STAMPA



A CURA DEI SERVIZI STATISTICI DEL COMUNE DI TERNI

Responsabile

Simona Coccetta

Referente per la rilevazione prezzi

Luciano Rallini

Rilevatori

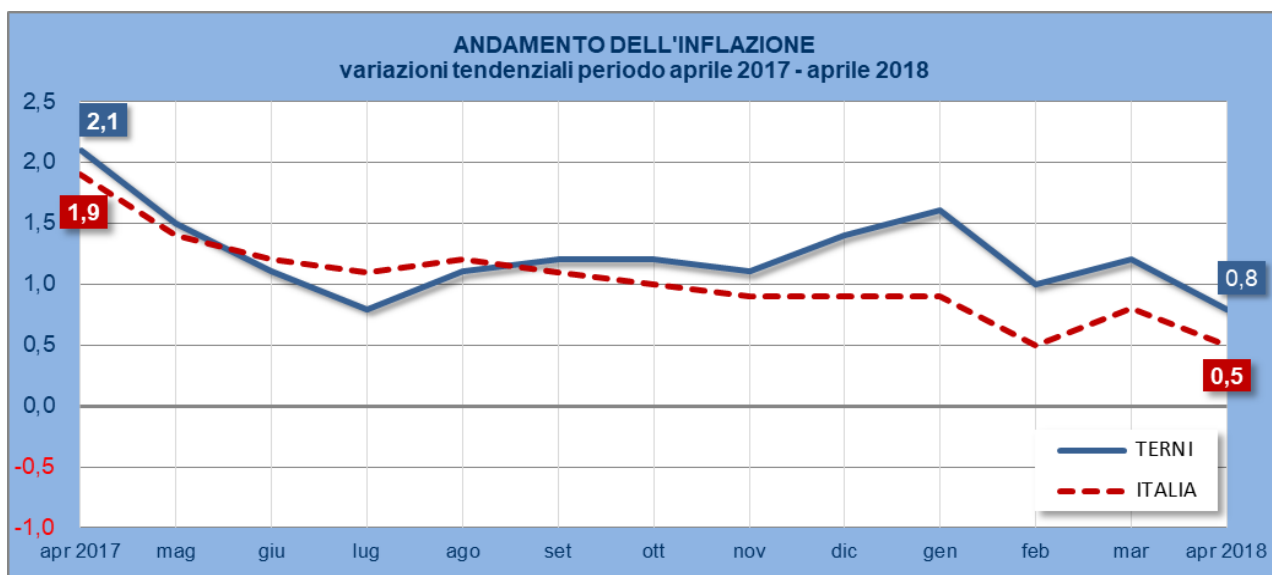
Alessandra Pedroni, Gianni Vitali

Elaborazioni

Marco Borzacchini

I dati rilevati nel mese e di seguito pubblicati, sono stati validati dalla Commissione Comunale di controllo dei prezzi al consumo riunitasi il 3 maggio 2018 presieduta da Simona Coccetta.

L'andamento dei prezzi a Terni continua ad essere caratterizzato da scarsa variabilità tanto che ad aprile la variazione congiunturale è risultata essere nulla. Su base annua l'inflazione torna a valori inferiori all'1% attestandosi allo 0,8%. Il dato nazionale dell'Inflazione ad aprile è pari a +0,5%. l'inflazione a Terni segue tendenzialmente l'andamento nazionale ma, dal mese di settembre, è sempre risultata essere lievemente maggiore.



TERNI, INDICI DEI PREZZI AL CONSUMO NIC PER DIVISIONE DI SPESA
aprile 2018

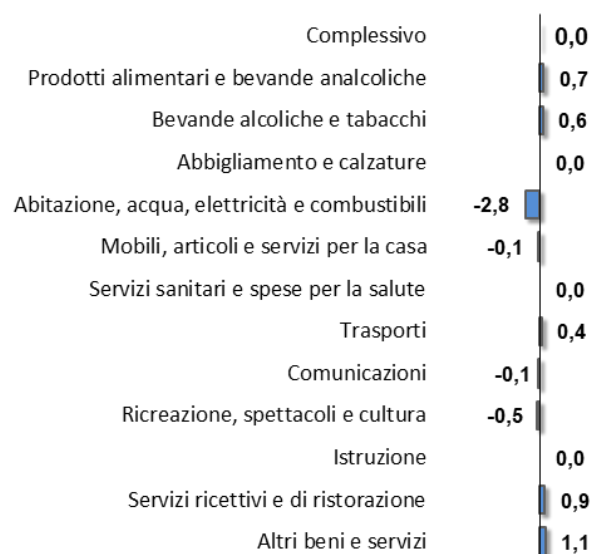
DIVISIONE	Variazioni Congiunturali (% su mese precedente)	Variazioni Tendenziali (% su stesso mese anno precedente)
Complessivo	0,0	0,8
Prodotti alimentari e bevande analcoliche	0,7	2,3
Bevande alcoliche e tabacchi	0,6	3,3
Abbigliamento e calzature	0,0	0,6
Abitazione, acqua, elettricità e combustibili	-2,8	-0,6
Mobili, articoli e servizi per la casa	-0,1	0,6
Servizi sanitari e spese per la salute	0,0	-0,3
Trasporti	0,4	0,7
Comunicazioni	-0,1	-1,6
Ricreazione, spettacoli e cultura	-0,5	0,4
Istruzione	0,0	-16,1
Servizi ricettivi e di ristorazione	0,9	-1,4
Altri beni e servizi	1,1	5,6

Nel mese le variazioni principali hanno interessato il capitolo *Abitazione, acqua, elettricità e combustibili* che ha segnato un **-2,8%** grazie alle diminuzioni delle tariffe dell'energia elettrica, dovuta ad aggiustamenti al ribasso decisi a livello nazionale e alla diminuzione della tariffa sui rifiuti che è scesa del **6,6%** grazie ai buoni risultati raggiunti in città nella raccolta differenziata.

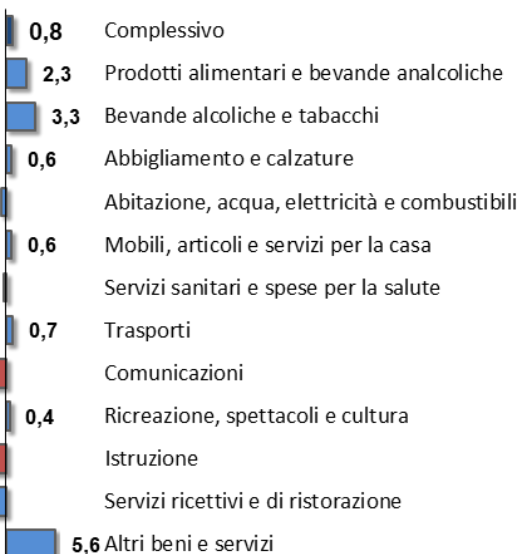
Le divisioni di spesa *Altri beni e servizi* **+1,1%**; *Servizi ricettivi e ristorazione* **+0,9%** e *Prodotti alimentari e bevande analcoliche* **+0,7%** questo mese hanno invece fatto registrare gli incrementi medi maggiori di prezzo. Per quanto riguarda gli alimentari si sono registrati rincari sulla frutta ma anche su alcune tipologie di carni. In crescita anche i prezzi dei carburanti in corrispondenza del periodo di vacanze Pasquali.

Su base annua i rincari maggiori, ben al di sopra del valore dell'inflazione generale, hanno interessato *Altri beni e servizi* **+ 5,6%**, *Bevande alcoliche e tabacchi* **+3,3%** ed anche i prodotti Alimentari i cui prezzi sono cresciuti in media del **2,3%**.

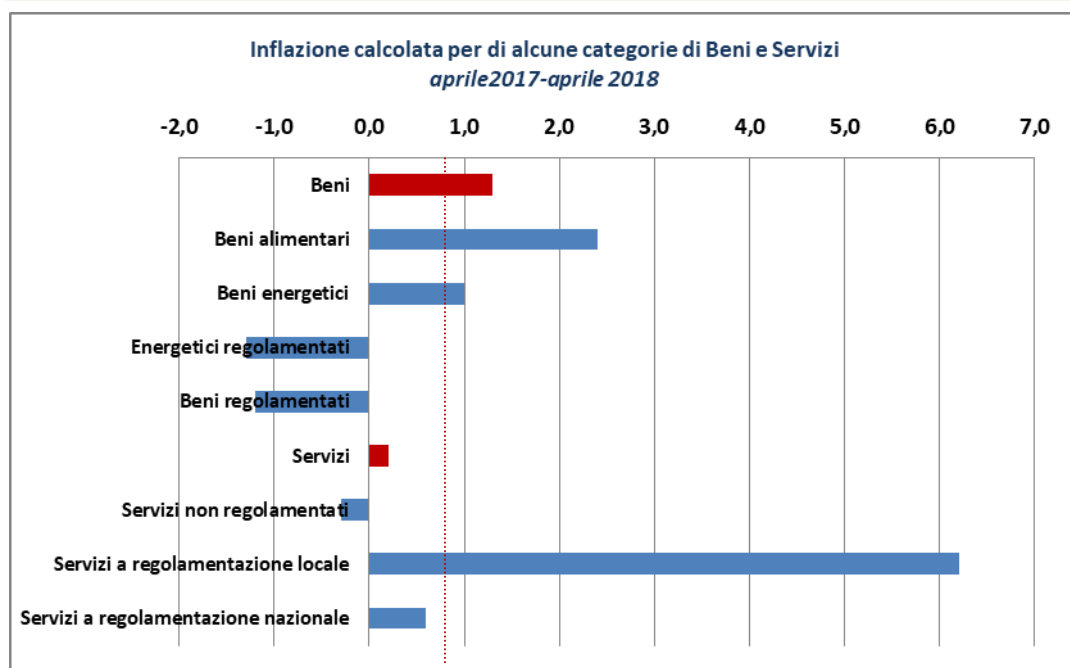
VARIAZIONI CONGIUNTURALI DELL'INDICE NIC
marzo / aprile 2018



VARIAZIONI TENDENZIALI DELL'INDICE NIC
aprile 2017 / aprile 2018



Interessante notare che dietro ad un valore dell'inflazione che ormai da più di un anno non si discosta che di pochi decimali dall'1%, si celano comportamenti molto differenti a seconda della categoria di bene e servizio che si considera. Nel mese di aprile l'inflazione calcolata per i *Beni* si attesta a Terni all' **1,3%** quella dei *Servizi* allo **0,2%** ma scorporando ulteriormente le tipologie, si osservano comportamenti molto differenti tra di loro come è ben evidenziato nella tabella:



Si riporta di seguito una tabella sintetica contenente le variazioni medie di prezzo per Divisione, Gruppo e Classe di prodotto.

aprile 2018

Divisione	Variazioni Congiunturali (% su mese precedente)	Variazioni Tendenziali (% su stesso mese anno precedente)
Gruppo		
Classe		
Complessivo	0,0	0,8
Prodotti alimentari e bevande analcoliche	0,7	2,3
Prodotti Alimentari	0,5	2,0
Pane e cereali	2,1	3,0
Carni	0,6	1,8
Pesci e prodotti ittici	-2,0	2,4
Latte, formaggi e uova	0,3	3,6
Oli e grassi	0,6	7,1
Frutta	2,3	4,1
Vegetali	-0,2	-1,6
Zucchero, confetture, miele, cioccolato e dolciumi	-1,2	-0,3
Prodotti alimentari n.a.c.	0,7	1,9
Bevande analcoliche	1,3	2,7
Caffè, tè e cacao	2,5	2,3
Acque minerali, bevande analcoliche, succhi di frutta e verdura	0,6	3,0
Bevande alcoliche e tabacchi	0,6	3,3
Bevande alcoliche	0,6	4,2
Alcolici	0,5	2,6

Vini	0,7	5,9
Birre	0,3	0,5
Tabacchi	0,6	2,8
Tabacchi	0,6	2,8
Abbigliamento e calzature	0,0	0,6
Abbigliamento	0,1	0,7
Indumenti	0,1	0,6
Altri articoli d'abbigliamento e accessori per l'abbigliamento	0,0	0,2
Servizi di lavanderia, riparazione e noleggio abiti	0,0	1,5
Calzature	0,0	0,6
Scarpe ed altre calzature	-0,1	0,7
Riparazione e noleggio calzature	0,0	0,0
Abitazione, acqua, elettricità e combustibili	-2,8	-0,6
Affitti reali per abitazione	0,0	-0,7
Affitti reali per l'abitazione principale	0,0	-0,7
Riparazione e manutenzione della casa	0,1	0,7
Prodotti per la riparazione e la manutenzione della casa	0,3	0,9
Servizi per la riparazione e manutenzione della casa	0,0	0,6
Fornitura acqua e servizi vari connessi all'abitazione	-2,0	-0,5
Fornitura acqua	0,0	5,3
Raccolta rifiuti	-6,6	-6,6
Raccolta acque di scarico	0,0	4,6
Altri servizi per l'abitazione n.a.c.	0,0	0,0
Energia elettrica, gas e altri combustibili	-5,5	-0,8
Energia elettrica	-5,9	-0,6
Gas	-5,7	-1,8
Gasolio per riscaldamento	1,9	6,7
Combustibili solidi	0,0	5,3
Mobili, articoli e servizi per la casa	-0,1	0,6
Mobili e arredi, tappeti e altri rivestimenti per pavimenti	0,0	0,6
Mobili e arredi	0,0	0,6
Tappeti e altri rivestimenti per pavimenti	0,0	0,9
Riparazione di mobili, arredi e rivestimenti per pavimenti	0,0	-1,0
Articoli tessili per la casa	-0,3	0,5
Articoli tessili per la casa	-0,3	0,5
Elettrodomestici e apparecchi per la casa	-0,5	-0,1
Grandi apparecchi domestici elettrici e non	-1,1	0,2
Piccoli elettrodomestici	0,7	-1,4
Riparazione di apparecchi per la casa	0,0	0,0
Cristalleria, stoviglie e utensili domestici	-1,0	0,3
Cristalleria, stoviglie e utensili domestici	-1,0	0,3
Utensili e attrezzature per la casa e il giardino	0,3	0,1
Grandi utensili ed attrezzature per la casa ed il giardino	0,0	1,3
Piccoli utensili ed accessori vari	0,2	-0,1
Beni e servizi per la manutenzione ordinaria della casa	-0,1	0,9

Beni non durevoli per la casa	-0,3	1,5
Servizi per la pulizia e la manutenzione della casa	0,0	0,6
Servizi sanitari e spese per la salute	0,0	-0,3
Medicinali, prodotti farmaceutici, attrezzature e apparecchiature medicali	0,0	-2,6
Prodotti farmaceutici	0,0	-2,5
Altri prodotti medicali	1,0	0,2
Attrezzature ed apparecchi terapeutici	0,0	-5,8
Servizi ambulatoriali	0,0	0,7
Servizi medici	0,0	0,6
Servizi dentistici	0,0	0,0
Servizi paramedici	0,0	1,1
Servizi ospedalieri	0,0	0,0
Servizi ospedalieri	0,0	0,0
Trasporti	0,4	0,7
Acquisto mezzi di trasporto	-0,1	0,4
Automobili	-0,1	0,3
Motocicli e ciclomotori	0,0	1,7
Biciclette	0,0	1,4
Spese di esercizio mezzi di trasporto	0,6	2,4
Pezzi di ricambio e accessori per mezzi di trasporto privati	0,5	1,8
Carburanti e lubrificanti per mezzi di trasporto privati	1,2	3,0
Manutenzione e riparazione mezzi di trasporto privati	0,0	1,9
Altri servizi relativi ai mezzi di trasporto privati	0,0	1,4
Servizi di trasporto	0,2	-4,2
Trasporto passeggeri su rotaia	-0,3	-7,2
Trasporto passeggeri su strada	0,0	0,0
Trasporto aereo passeggeri	0,8	-8,0
Trasporto marittimo e per vie d'acqua interne	2,5	-6,1
Trasporto multimodale passeggeri	0,0	1,0
Acquisto di altri servizi di trasporto	0,0	0,0
Comunicazioni	-0,1	-1,6
Servizi postali	0,0	0,3
Servizi postali	0,0	0,3
Apparecchi telefonici e telefax	1,0	-4,8
Apparecchi telefonici e telefax	1,0	-4,8
Servizi di telefonia e telefax	-0,4	-0,7
Servizi di telefonia e telefax	-0,4	-0,7
Ricreazione, spettacoli e cultura	-0,5	0,4
Apparecchi audiovisivi, fotografici e informatici	1,1	0,4
Apparecchi di ricezione, registrazione e riproduzione di suoni e immagini	-0,2	-3,7
Apparecchi fotografici e cinematografici e strumenti ottici	-1,5	-4,8
Apparecchi per il trattamento dell'informazione	-2,0	2,6
Supporti di registrazione	8,3	3,3
Altri beni durevoli per ricreazione e cultura	0,0	1,7
Beni durevoli per ricreazione all'aperto	0,0	1,8

Strumenti musicali e beni durevoli per ricreazione al coperto	0,0	1,6
Altri articoli e attrezzature per attività ricreative, giardinaggio e animali	-0,2	1,7
Giochi, giocattoli e hobby	-0,6	-0,8
Articoli sportivi, per campeggio e attività ricreative all'aperto	0,0	1,2
Articoli per giardinaggio, piante e fiori	0,0	0,0
Animali domestici e relativi prodotti	-0,2	5,8
Servizi veterinari e altri servizi per animali domestici	0,0	0,0
Servizi ricreativi e culturali	-0,9	-1,0
Servizi ricreativi e sportivi	-4,2	-4,0
Servizi culturali	-0,1	-1,0
Concorsi pronostici	0,0	0,0
Giornali, libri e articoli di cartoleria	0,2	1,2
Libri	0,1	1,6
Giornali e periodici	0,3	1,3
Articoli di cartoleria e materiale da disegno	0,1	0,0
Pacchetti vacanza	-2,2	1,9
Pacchetti vacanza	-2,2	1,9
Istruzione	0,0	-16,1
Scuola dell'infanzia ed istruzione primaria	0,0	0,0
Scuola dell'infanzia ed istruzione primaria	0,0	0,0
Istruzione secondaria	0,0	0,7
Istruzione secondaria	0,0	0,7
Istruzione universitaria	0,0	-39,3
Istruzione universitaria	0,0	-39,3
Corsi d'istruzione e di formazione	0,0	1,0
Corsi d'istruzione e di formazione	0,0	1,0
Servizi ricettivi e di ristorazione	0,9	-1,4
Servizi di ristorazione	0,0	0,5
Ristoranti, bar e simili	0,0	0,7
Mense	0,0	-2,3
Servizi di alloggio	3,5	-6,4
Servizi di alloggio	3,5	-6,4
Altri beni e servizi	1,1	5,6
Beni e servizi per la cura della persona	-0,3	1,6
Servizi di parrucchiere e trattamenti di bellezza	0,0	0,6
Apparecchi elettrici per la cura della persona	0,0	0,7
Altri apparecchi non elettrici, articoli e prodotti per la cura della persona	-0,6	2,9
Effetti personali n.a.c.	-0,1	0,7
Gioielleria ed orologeria	0,0	0,0
Altri effetti personali	-0,2	1,5
Assistenza sociale	0,0	-2,2
Assistenza sociale	0,0	-2,2
Assicurazioni	1,8	0,9
Servizi assicurativi connessi all'abitazione	0,0	0,8
Servizi assicurativi connessi alla salute	0,0	0,7

Assicurazioni sui mezzi di trasporto	1,9	0,9
Servizi finanziari n.a.c.	0,0	4,9
Altri servizi finanziari n.a.c.	0,0	4,9
Altri servizi n.a.c.	4,5	21,3
Altri servizi n.a.c.	4,5	21,3