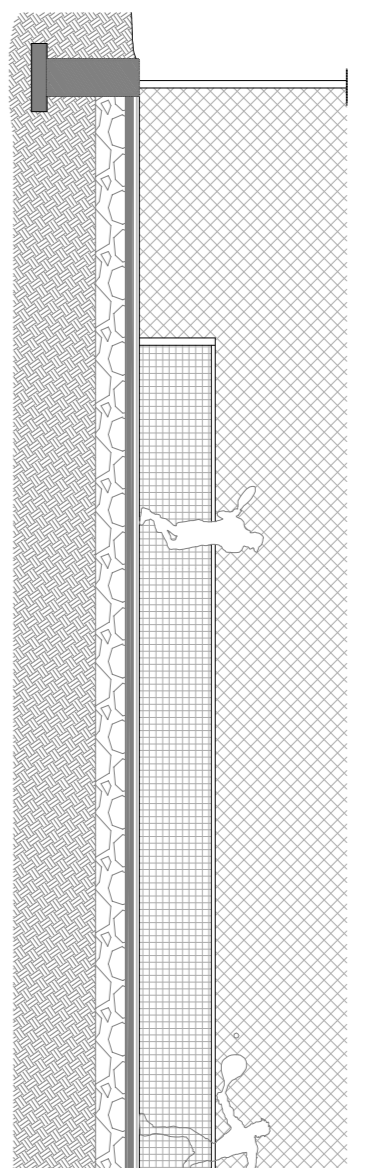



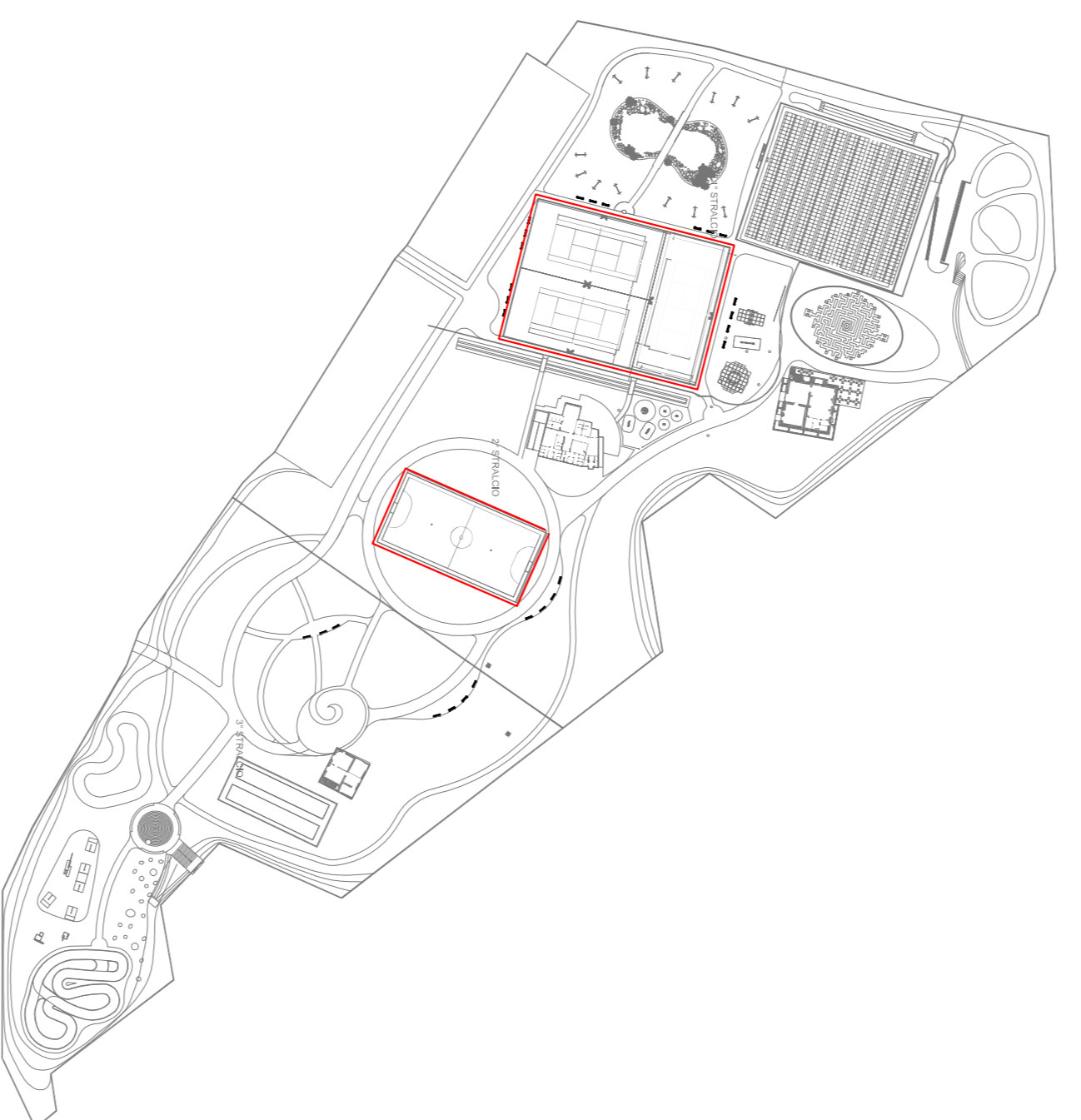
Dettaglio costruttivo



Sezione trasv.



Dettaglio costruttivo



COMUNE di TERNI
DIREZIONE INFRASTRUTTURE ED OO.PP.
P R O V I N C I A d i T E R N I
 Bando di gara per la riqualificazione del parco urbano di Cardeto.



CONCESSIONARIO: PARCO CARDETTO S.r.l.
 PROGETTO ARCHITETTONICO: Arch. Paolo GIUSTINELLI

PROGETTO CAMPI SPORTIVI SCOPERTI	DATA	SCALE	STATO
	01/01/2013	1:100	1/1
	DEFINITIVO		
			A9

1. CAMPO POLIVALENTE - PER TENNIS (GARE NAZIONALI) - CALCIO A 5 (GARE NAZIONALI) in erba sintetica

2. n.2 CAMPI PER TENNIS (GARE NAZIONALI) in terra artificiale

REGOLAZIONE TENNIS - Edizione 2013

REGOLA 1.11 campo

1. Il campo deve essere rettangolare di m. 23,77 (23 piedi e 8,46 pollici) di lunghezza per gli uomini e di m. 10,97 (11 piedi e 0,91 pollici) di larghezza per le donne.
2. Il campo deve essere diviso in due parti da una linea mediana, posta al centro e a distanza di m. 6,40 (6 piedi e 7,2 pollici) da ciascuna delle linee laterali del doppio. La linea mediana deve essere perpendicolare alle linee laterali del doppio e deve essere a distanza di m. 6,40 (6 piedi e 7,2 pollici) da ciascuna delle linee laterali del doppio.
3. Il campo deve essere diviso in due parti da una linea mediana, posta al centro e a distanza di m. 6,40 (6 piedi e 7,2 pollici) da ciascuna delle linee laterali del doppio. La linea mediana deve essere perpendicolare alle linee laterali del doppio e deve essere a distanza di m. 6,40 (6 piedi e 7,2 pollici) da ciascuna delle linee laterali del doppio.
4. Il campo deve essere diviso in due parti da una linea mediana, posta al centro e a distanza di m. 6,40 (6 piedi e 7,2 pollici) da ciascuna delle linee laterali del doppio. La linea mediana deve essere perpendicolare alle linee laterali del doppio e deve essere a distanza di m. 6,40 (6 piedi e 7,2 pollici) da ciascuna delle linee laterali del doppio.
5. Il campo deve essere diviso in due parti da una linea mediana, posta al centro e a distanza di m. 6,40 (6 piedi e 7,2 pollici) da ciascuna delle linee laterali del doppio. La linea mediana deve essere perpendicolare alle linee laterali del doppio e deve essere a distanza di m. 6,40 (6 piedi e 7,2 pollici) da ciascuna delle linee laterali del doppio.
6. Il campo deve essere diviso in due parti da una linea mediana, posta al centro e a distanza di m. 6,40 (6 piedi e 7,2 pollici) da ciascuna delle linee laterali del doppio. La linea mediana deve essere perpendicolare alle linee laterali del doppio e deve essere a distanza di m. 6,40 (6 piedi e 7,2 pollici) da ciascuna delle linee laterali del doppio.
7. Il campo deve essere diviso in due parti da una linea mediana, posta al centro e a distanza di m. 6,40 (6 piedi e 7,2 pollici) da ciascuna delle linee laterali del doppio. La linea mediana deve essere perpendicolare alle linee laterali del doppio e deve essere a distanza di m. 6,40 (6 piedi e 7,2 pollici) da ciascuna delle linee laterali del doppio.
8. Il campo deve essere diviso in due parti da una linea mediana, posta al centro e a distanza di m. 6,40 (6 piedi e 7,2 pollici) da ciascuna delle linee laterali del doppio. La linea mediana deve essere perpendicolare alle linee laterali del doppio e deve essere a distanza di m. 6,40 (6 piedi e 7,2 pollici) da ciascuna delle linee laterali del doppio.
9. Il campo deve essere diviso in due parti da una linea mediana, posta al centro e a distanza di m. 6,40 (6 piedi e 7,2 pollici) da ciascuna delle linee laterali del doppio. La linea mediana deve essere perpendicolare alle linee laterali del doppio e deve essere a distanza di m. 6,40 (6 piedi e 7,2 pollici) da ciascuna delle linee laterali del doppio.
10. Il campo deve essere diviso in due parti da una linea mediana, posta al centro e a distanza di m. 6,40 (6 piedi e 7,2 pollici) da ciascuna delle linee laterali del doppio. La linea mediana deve essere perpendicolare alle linee laterali del doppio e deve essere a distanza di m. 6,40 (6 piedi e 7,2 pollici) da ciascuna delle linee laterali del doppio.

Nota: Le indicazioni per le distanze relative tra le linee laterali e la rete devono essere quelle riportate nell'appendice VIII.

Nota: Le indicazioni per le distanze relative tra le linee laterali e la rete devono essere quelle riportate nell'appendice VIII.

Nota: Le indicazioni per le distanze relative tra le linee laterali e la rete devono essere quelle riportate nell'appendice VIII.

3. CAMPO PER CALCIO A 5 (GARE INTERNAZIONALI) in erba sintetica

Il rettangolo di gioco REGOLAMENTO

Superficie del rettangolo di gioco

La superficie deve essere giocata su superficie piana, liscia e priva di asperità, preferibilmente di legno o di materiale sintetico, ricoperta con il manto di erba sintetica. Non è consentito l'uso di cemento o asfalto.

Segnatura del rettangolo di gioco

Il rettangolo di gioco deve essere segnato con linee che fanno parte delle superfici che delimitano. Queste linee devono essere chiaramente distinguibili dal colore del rettangolo di gioco.

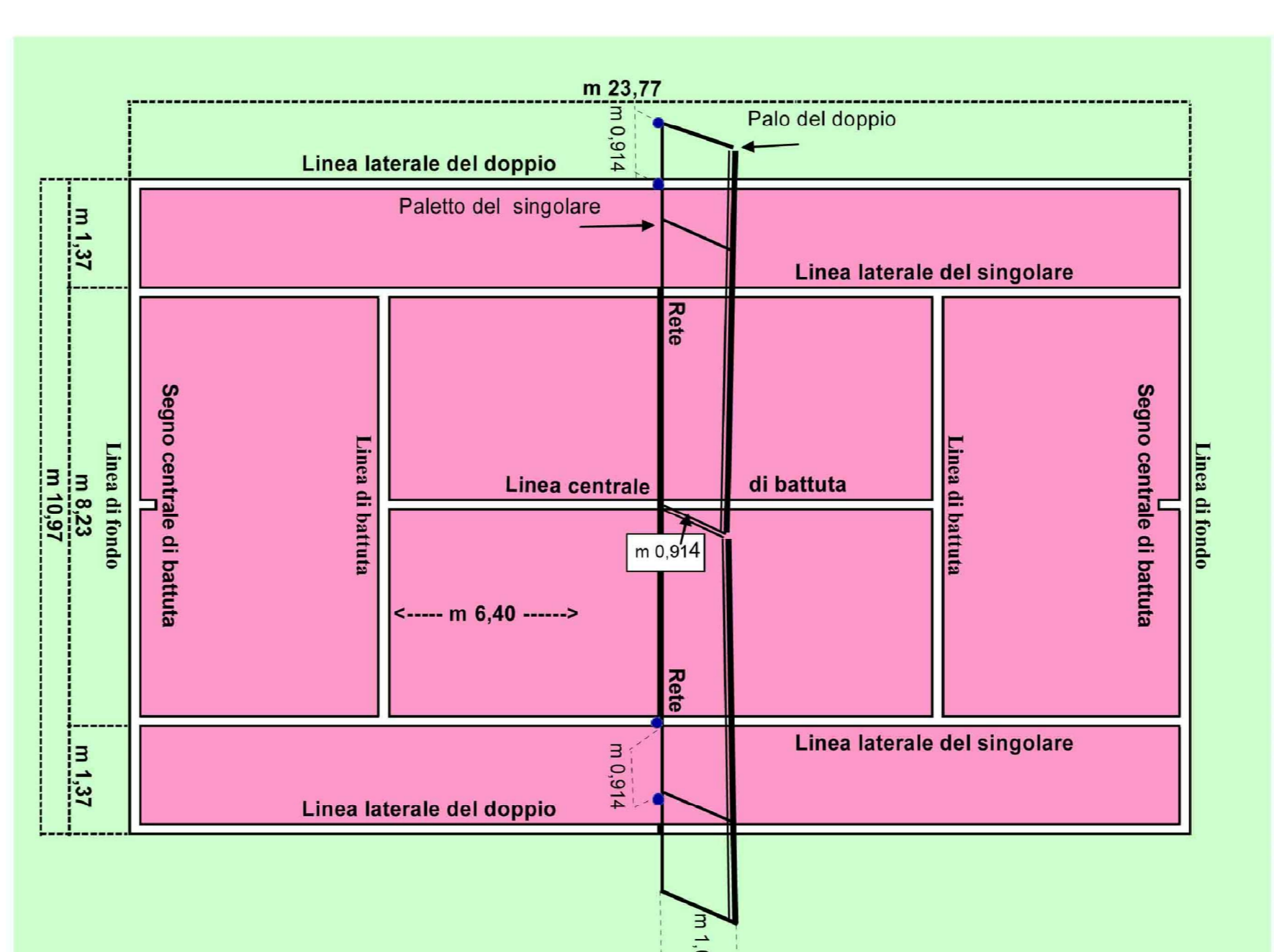
La rete e le linee laterali

La rete e le linee laterali del campo devono essere posizionate a distanza di m. 1,07 (1 piede e 0,84 pollici) da ciascuna delle linee laterali del campo. La rete deve essere a distanza di m. 1,07 (1 piede e 0,84 pollici) da ciascuna delle linee laterali del campo.

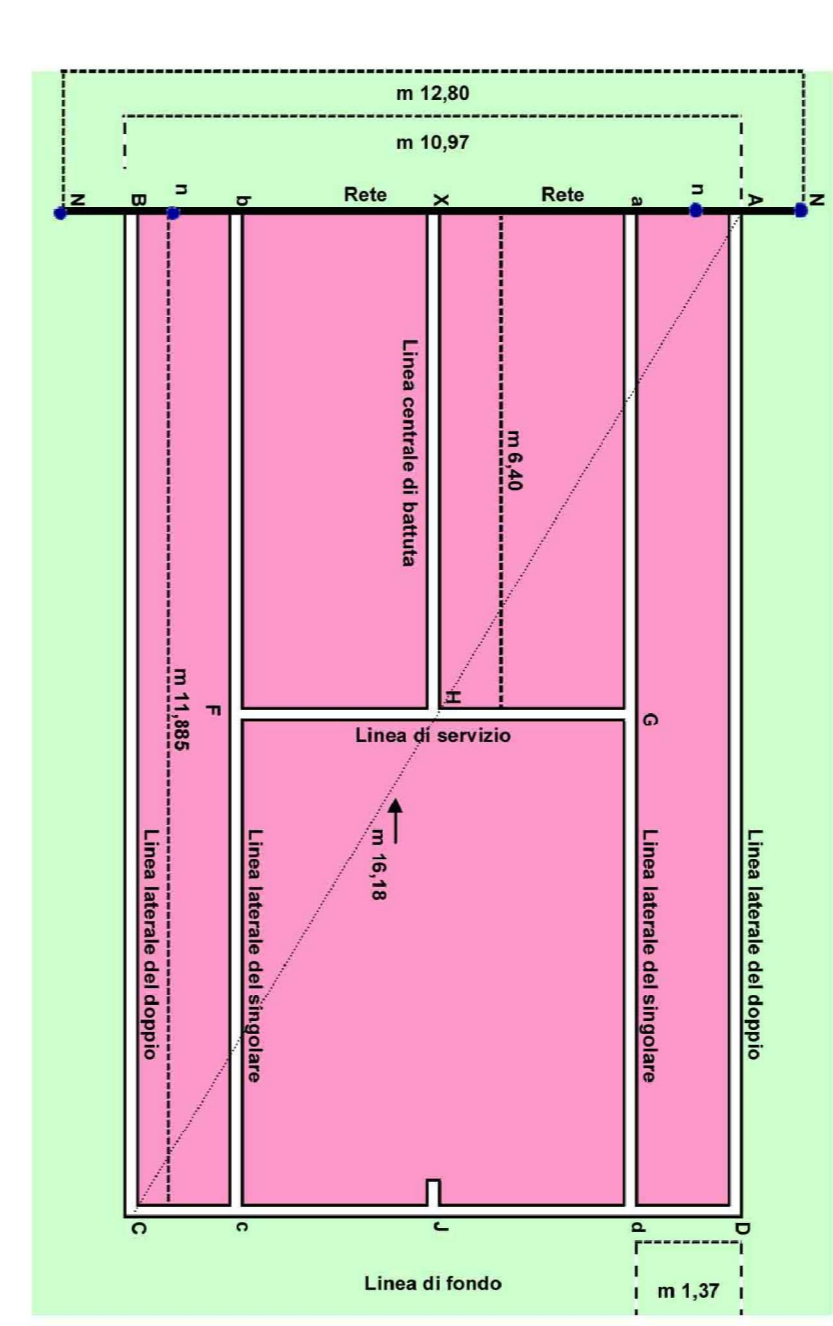
Dimensioni

Tutte le linee devono avere una larghezza di cm. 8. Per le gare internazionali le dimensioni sono le seguenti:

APPENDICE VII
 PIANTE DEL CAMPO



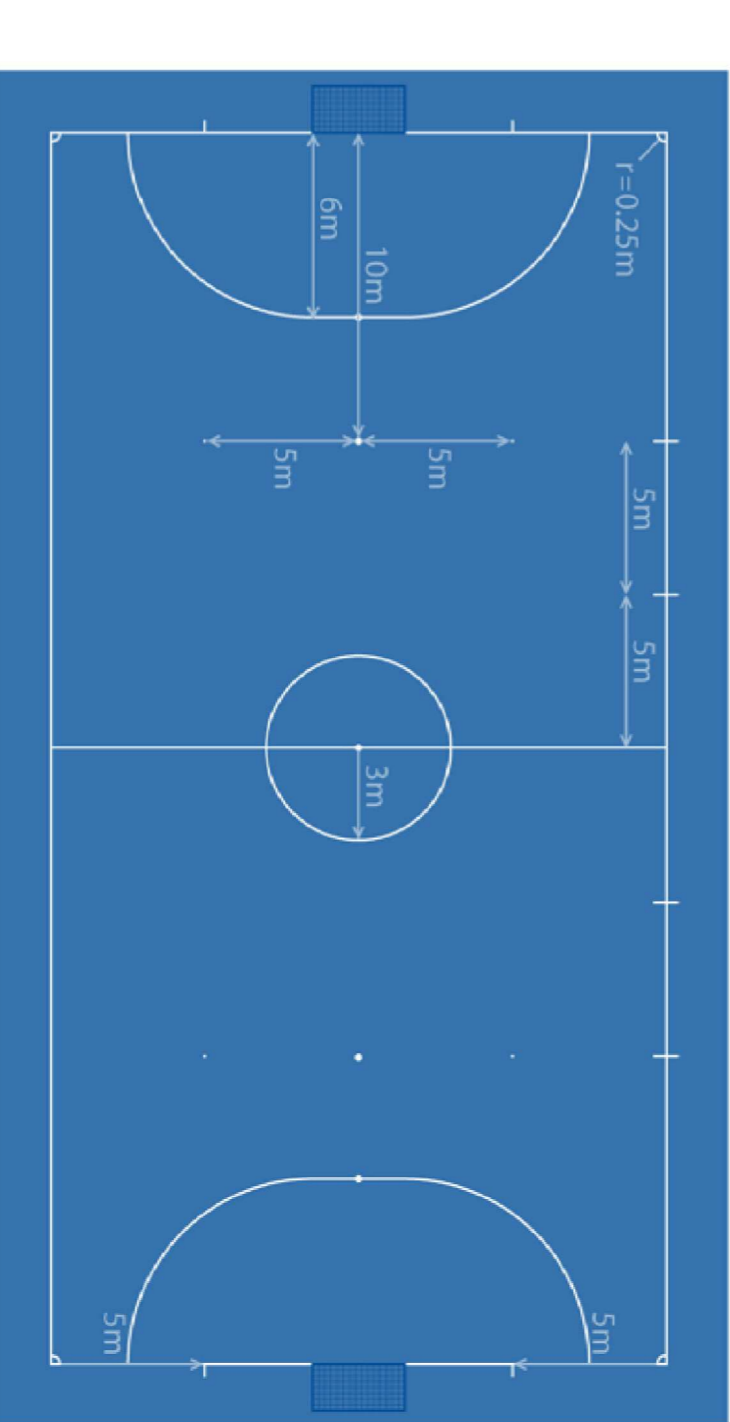
REGOLA 1.12 campo



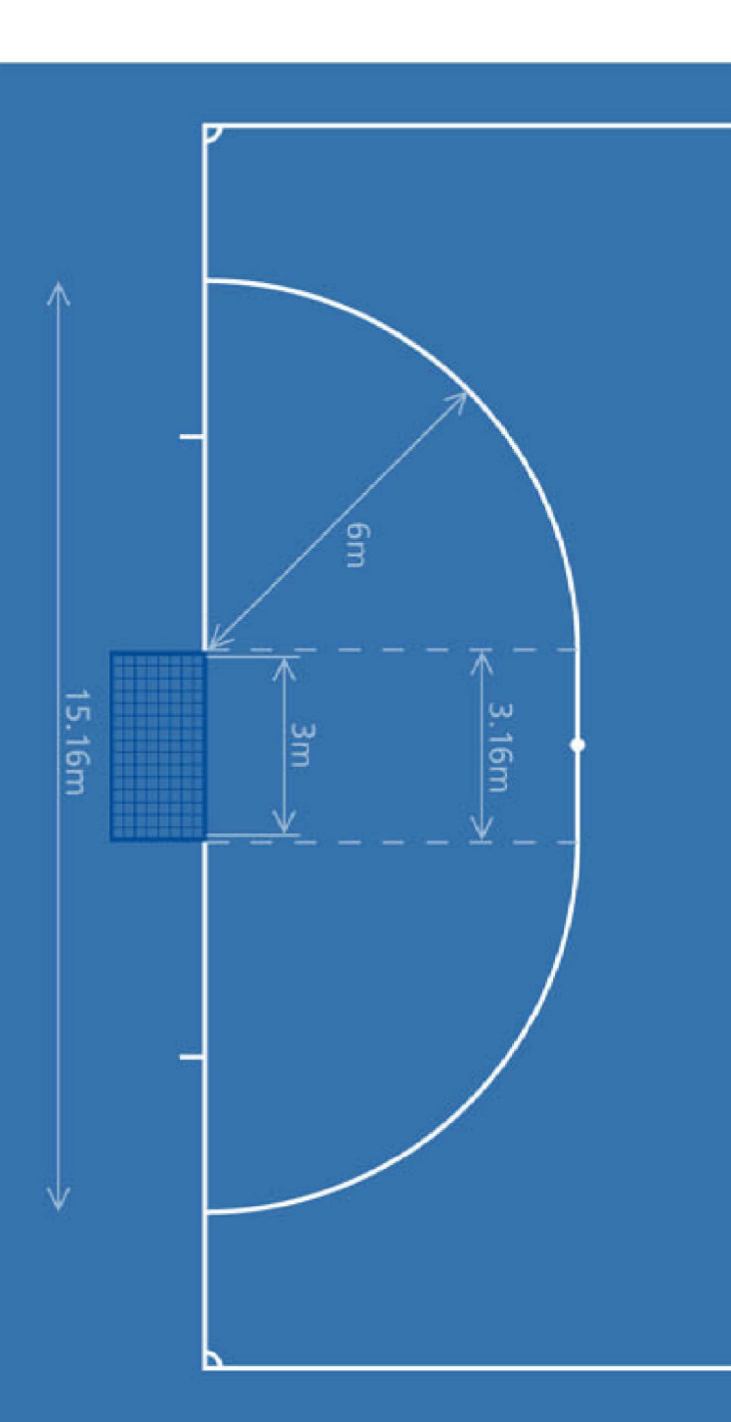
1. La lunghezza del campo deve essere di m. 23,77 (23 piedi e 8,46 pollici) per gli uomini e di m. 10,97 (11 piedi e 0,91 pollici) per le donne.
2. Il campo deve essere diviso in due parti da una linea mediana, posta al centro e a distanza di m. 6,40 (6 piedi e 7,2 pollici) da ciascuna delle linee laterali del doppio. La linea mediana deve essere perpendicolare alle linee laterali del doppio e deve essere a distanza di m. 6,40 (6 piedi e 7,2 pollici) da ciascuna delle linee laterali del doppio.
3. Il campo deve essere diviso in due parti da una linea mediana, posta al centro e a distanza di m. 6,40 (6 piedi e 7,2 pollici) da ciascuna delle linee laterali del doppio. La linea mediana deve essere perpendicolare alle linee laterali del doppio e deve essere a distanza di m. 6,40 (6 piedi e 7,2 pollici) da ciascuna delle linee laterali del doppio.
4. Il campo deve essere diviso in due parti da una linea mediana, posta al centro e a distanza di m. 6,40 (6 piedi e 7,2 pollici) da ciascuna delle linee laterali del doppio. La linea mediana deve essere perpendicolare alle linee laterali del doppio e deve essere a distanza di m. 6,40 (6 piedi e 7,2 pollici) da ciascuna delle linee laterali del doppio.
5. Il campo deve essere diviso in due parti da una linea mediana, posta al centro e a distanza di m. 6,40 (6 piedi e 7,2 pollici) da ciascuna delle linee laterali del doppio. La linea mediana deve essere perpendicolare alle linee laterali del doppio e deve essere a distanza di m. 6,40 (6 piedi e 7,2 pollici) da ciascuna delle linee laterali del doppio.
6. Il campo deve essere diviso in due parti da una linea mediana, posta al centro e a distanza di m. 6,40 (6 piedi e 7,2 pollici) da ciascuna delle linee laterali del doppio. La linea mediana deve essere perpendicolare alle linee laterali del doppio e deve essere a distanza di m. 6,40 (6 piedi e 7,2 pollici) da ciascuna delle linee laterali del doppio.
7. Il campo deve essere diviso in due parti da una linea mediana, posta al centro e a distanza di m. 6,40 (6 piedi e 7,2 pollici) da ciascuna delle linee laterali del doppio. La linea mediana deve essere perpendicolare alle linee laterali del doppio e deve essere a distanza di m. 6,40 (6 piedi e 7,2 pollici) da ciascuna delle linee laterali del doppio.
8. Il campo deve essere diviso in due parti da una linea mediana, posta al centro e a distanza di m. 6,40 (6 piedi e 7,2 pollici) da ciascuna delle linee laterali del doppio. La linea mediana deve essere perpendicolare alle linee laterali del doppio e deve essere a distanza di m. 6,40 (6 piedi e 7,2 pollici) da ciascuna delle linee laterali del doppio.
9. Il campo deve essere diviso in due parti da una linea mediana, posta al centro e a distanza di m. 6,40 (6 piedi e 7,2 pollici) da ciascuna delle linee laterali del doppio. La linea mediana deve essere perpendicolare alle linee laterali del doppio e deve essere a distanza di m. 6,40 (6 piedi e 7,2 pollici) da ciascuna delle linee laterali del doppio.
10. Il campo deve essere diviso in due parti da una linea mediana, posta al centro e a distanza di m. 6,40 (6 piedi e 7,2 pollici) da ciascuna delle linee laterali del doppio. La linea mediana deve essere perpendicolare alle linee laterali del doppio e deve essere a distanza di m. 6,40 (6 piedi e 7,2 pollici) da ciascuna delle linee laterali del doppio.

Schemi ufficiali FIT

Dimensioni del rettangolo di gioco



L'area di rigore



Schemi ufficiali FIGC

